

産業廃棄物収集運搬業者の処理状況報告書

(報告対象の期間:2020年10月～2021年03月)

2021年05月10日

東京都知事 殿

報告者 住所 東京都中野区丸山一丁目2番1号

氏名 中野運輸株式会社
代表取締役 松原 美紀子
(法人にあっては、主たる事務所の所在地、名称及び代表者の氏名)

許可番号	13-10-046986
担当者氏名	杉田 隆幸
電話番号	03-3387-4356

東京都廃棄物条例第14条の2第1項に基づき、処理状況について次のとおり報告します。

事業概要

積替・保管施設の所在地※1	施設(その1)	東京都中野区丸山一丁目2番1号	施設(その2)	
	施設(その3)		施設(その4)	

登録車両台数		17台
積替・保管施設(その1)の概要		
最大保管量	5,460 m ³	
作業時間	08:00～17:00	
計量器の有無	<input checked="" type="checkbox"/> 有	<input type="checkbox"/> 無
保管場所の面積	2487.260 m ²	

主な運搬先

積替・保管施設(その1)から自社が搬出する産業廃棄物の主な運搬先の施設の所在地			
主な運搬先となっている中間処理施設の所在地		主な運搬先となっている埋立処分場の所在地	
東京	<input checked="" type="checkbox"/> 都・道・府・県 足立	<input checked="" type="checkbox"/> 区・市・町・村 神奈川	都・道・府・県 横浜市金沢
東京	<input checked="" type="checkbox"/> 都・道・府・県 品川	<input checked="" type="checkbox"/> 区・市・町・村 千葉	都・道・府・県 銚子
神奈川	都・道・府・県 横浜市金沢	<input checked="" type="checkbox"/> 区・市・町・村 東京	都・道・府・県 大田
その他			
神奈川	都・道・府・県 横浜市旭	<input checked="" type="checkbox"/> 区・市・町・村	
	都・道・府・県	区・市・町・村	
	都・道・府・県	区・市・町・村	

適正処理の実現に向けた社内の取組内容

○従業者の教育訓練の実施状況

社内研修を実施している。

(研修の内容)	<input type="checkbox"/> 廃棄物処理法について	<input checked="" type="checkbox"/> 安全性の確保について
	<input checked="" type="checkbox"/> 事故時の対応について	
	<input type="checkbox"/> その他()	
(研修の頻度)	<input type="checkbox"/> 年1回	<input checked="" type="checkbox"/> 半年に1回
	<input type="checkbox"/> 月1回	<input type="checkbox"/> その他()

外部研修を受講させている。

(研修の内容)	<input type="checkbox"/> 廃棄物処理法について	<input checked="" type="checkbox"/> 安全性の確保について
	<input checked="" type="checkbox"/> 事故時の対応について	
	<input type="checkbox"/> その他()	
(研修の頻度)	<input checked="" type="checkbox"/> 年1回	<input type="checkbox"/> 半年に1回
	<input type="checkbox"/> 月1回	<input type="checkbox"/> その他()

その他 ()

○処理に係る自社情報の公開状況

- 許可車両の型式を公開している。
- 搬入から搬出までの作業内容を公開している。
- 緊急時の対応方法を定めたマニュアルを公開している。
- 廃棄物処理法に基づく帳簿を公開している。
- 独自に、搬入量・保管量・搬出量の定期的な公開を実施している。
- 独自に、保管状況の写真の定期的な公開を実施している。
- 近隣住民に積替・保管施設を公開している。

(公開頻度)

- 定期的に公開している。
- 申出があれば公開している。
- その他()

その他 ()

報告期間末の施設の現況

積替・保管施設(その1)の現況

①積替・保管施設の外觀



2021年05月26日 現在

②収集した有価物の保管状況




③産業廃棄物の保管状況




積替・保管施設(その2)の現況

①積替・保管施設の外觀




年 月 日 現在

②収集した有価物の保管状況



③産業廃棄物の保管状況



処理の実績

【2020年10月実績】

当月に実績のあった契約の件数 **362** 件

自社の都内積替・保管施設を経由せずに運搬した量

運搬の実績なし

運搬量		t
使用した車両の延べ台数		台
マニフェスト ^{※2} の枚数		枚
電子マニフェスト ^{※3} の報告件数		件

廃棄物の種類別の実績(積替・保管施設を経由せずに運搬した量)	
燃え殻	t
汚泥	t
廃油	t
廃酸	t
廃アルカリ	t
廃プラスチック類	t
紙くず	t
木くず	t
繊維くず	t
動植物性残さ	t
動物系固形不要物	t
ゴムくず	t
金属くず	t
ガラス・コンクリート・陶磁器くず	t
鋳さい	t
がれき類	t
動物のふん尿	t
動物の死体	t
ばいじん	t
政令13号物	t
合計	t

運搬先施設

中間処理施設			
運搬量	運搬車両の延べ台数	マニフェストの枚数	電子マニフェストの報告件数
	台	枚	件
最終処分施設			
運搬量	運搬車両の延べ台数	マニフェストの枚数	電子マニフェストの報告件数
	台	枚	件
その他			
運搬量	運搬車両の延べ台数	マニフェストの枚数	電子マニフェストの報告件数
	台	枚	件

自社の都内積替・保管施設(その1)への搬入量、保管量、搬出量

搬入、保管、搬出の実績なし

搬入量	
81,122	t
搬入車両の延べ台数	174 台
マニフェストの枚数	4,279 枚
【内訳】 (自社が搬入 ^{※4})	
搬入量	81,122 t
搬入車両の延べ台数	174 台
マニフェストの枚数	4,279 枚
(自社以外が搬入 ^{※5})	
搬入量	0.000 t
搬入車両の延べ台数	0 台
マニフェストの枚数	0 枚

保管量			
【前月からの繰越】		【月末からの繰越】	
有価物収集前の産業廃棄物	0.500 t	有価物収集前の産業廃棄物	0.500 t
搬入後の産業廃棄物から収集した有価物	0.500 t	搬入後の産業廃棄物から収集した有価物	0.500 t
有価物収集後の産業廃棄物	0.300 t	有価物収集後の産業廃棄物	0.300 t

産業廃棄物の種類別の実績(積替・保管施設(その1)に搬入した量)	
燃え殻	0.000 t
汚泥	0.000 t
廃油	0.000 t
廃酸	0.000 t
廃アルカリ	0.000 t
廃プラスチック類	60.740 t
紙くず	0.000 t
木くず	2.520 t
繊維くず	0.000 t
動植物性残さ	0.000 t
動物系固形不要物	0.000 t
ゴムくず	0.000 t
金属くず	7.962 t
ガラス・コンクリート・陶磁器くず	9.900 t
鋳さい	0.000 t
がれき類	0.000 t
動物のふん尿	0.000 t
動物の死体	0.000 t
ばいじん	0.000 t
政令13号物	0.000 t
合計	81.122 t

売却した量	
8,542	t
【売却した有価物の種類】	
<input checked="" type="checkbox"/> 金属くず	<input type="checkbox"/> ガラスくず
<input type="checkbox"/> 紙くず	<input type="checkbox"/> 繊維くず
<input checked="" type="checkbox"/> その他	(発泡スチロール)

産業廃棄物の搬出量	
60,160	t
搬出車両の延べ台数	35 台
【内訳】 (自社が搬出 ^{※6})	
搬出量	60,160 t
搬出車両の延べ台数	35 台
(自社以外が搬出 ^{※7})	
搬出量	0.000 t
搬出車両の延べ台数	0 台
マニフェストの枚数	0 枚
電子マニフェストの報告枚数	0 件

搬出先施設

中間処理施設			
搬出量	48,780 t		
搬出車両の延べ台数	27 台		
マニフェストの枚数	4,178 枚		
電子マニフェストの報告件数	79 件		
最終処分場			
搬出量	11,380 t		
搬出車両の延べ台数	8 台		
マニフェストの枚数	101 枚		
電子マニフェストの報告件数	0 件		
その他			
搬出量	0.000 t		
搬出車両の延べ台数	0 台		
マニフェストの枚数	0 枚		
電子マニフェストの報告件数	0 件		

処理の実績

【2020年11月実績】

当月に実績のあった契約の件数 **363** 件

自社の都内積替・保管施設を経由せずに運搬した量

運搬の実績なし

運搬量		t
使用した車両の延べ台数		台
マニフェスト ^{※2} の枚数		枚
電子マニフェスト ^{※3} の報告件数		件

廃棄物の種類別の実績(積替・保管施設を経由せずに運搬した量)	
燃え殻	t
汚泥	t
廃油	t
廃酸	t
廃アルカリ	t
廃プラスチック類	t
紙くず	t
木くず	t
繊維くず	t
動植物性残さ	t
動物系固形不要物	t
ゴムくず	t
金属くず	t
ガラス・コンクリート・陶磁器くず	t
鋳さい	t
がれき類	t
動物のふん尿	t
動物の死体	t
ばいじん	t
政令13号物	t
合計	t

運搬先施設			
中間処理施設	最終処分施設	その他	
運搬量	運搬車両の延べ台数	マニフェストの枚数	電子マニフェストの報告件数
運搬量	運搬車両の延べ台数	マニフェストの枚数	電子マニフェストの報告件数
運搬量	運搬車両の延べ台数	マニフェストの枚数	電子マニフェストの報告件数

自社の都内積替・保管施設(その1)への搬入量、保管量、搬出量

搬入、保管、搬出の実績なし

搬入量	
搬入量	64.832 t
搬入車両の延べ台数	170 台
マニフェストの枚数	4,114 枚
【内訳】 (自社が搬入 ^{※4})	
搬入量	64.832 t
搬入車両の延べ台数	170 台
マニフェストの枚数	4,114 枚
(自社以外が搬入 ^{※5})	
搬入量	0.000 t
搬入車両の延べ台数	0 台
マニフェストの枚数	0 枚

保管量			
【前月からの繰越】	有価物収集前の産業廃棄物	0.500 t	【月末からの繰越】
	搬入後の産業廃棄物から収集した有価物	0.500 t	有価物収集前の産業廃棄物
	有価物収集後の産業廃棄物	0.300 t	搬入後の産業廃棄物から収集した有価物
			有価物収集後の産業廃棄物
			0.300 t

産業廃棄物の種類別の実績(積替・保管施設(その1)に搬入した量)			
燃え殻	0.000 t	ゴムくず	0.000 t
汚泥	0.000 t	金属くず	7.912 t
廃油	0.000 t	ガラス・コンクリート・陶磁器くず	6.610 t
廃酸	0.000 t	鋳さい	0.000 t
廃アルカリ	0.000 t	がれき類	0.000 t
廃プラスチック類	47.480 t	動物のふん尿	0.000 t
紙くず	0.000 t	動物の死体	0.000 t
木くず	2.140 t	ばいじん	
繊維くず		政令13号物	0.690 t
動植物性残さ	0.000 t	合計	64.832 t
動物系固形不要物	0.000 t		

売却した量	
売却した有価物の種類	8.672 t
<input checked="" type="checkbox"/> 金属くず	<input type="checkbox"/> ガラスくず
<input type="checkbox"/> 紙くず	<input type="checkbox"/> 繊維くず
<input checked="" type="checkbox"/> その他	(発泡スチロール)
産業廃棄物の搬出量	
搬出量	47.410 t
搬出車両の延べ台数	33 台
【内訳】 (自社が搬出 ^{※6})	
搬出量	47.410 t
搬出車両の延べ台数	33 台
(自社以外が搬出 ^{※7})	
搬出量	0.000 t
搬出車両の延べ台数	0 台
マニフェストの枚数	0 枚
電子マニフェストの報告枚数	0 件

搬出先施設			
中間処理施設	最終処分場	その他	
搬出量	搬出車両の延べ台数	マニフェストの枚数	電子マニフェストの報告件数
36.770 t	25 台	4,017 枚	76 件
搬出量	搬出車両の延べ台数	マニフェストの枚数	電子マニフェストの報告件数
10.640 t	8 台	97 枚	0 件
搬出量	搬出車両の延べ台数	マニフェストの枚数	電子マニフェストの報告件数
0.000 t	0 台	0 枚	0 件

処理の実績

【2020年12月実績】

当月に実績のあった契約の件数 **368** 件

自社の都内積替・保管施設を経由せずに運搬した量

運搬の実績なし

運搬量		t
使用した車両の延べ台数		台
マニフェスト ^{※2} の枚数		枚
電子マニフェスト ^{※3} の報告件数		件

廃棄物の種類別の実績(積替・保管施設を経由せずに運搬した量)	
燃え殻	t
汚泥	t
廃油	t
廃酸	t
廃アルカリ	t
廃プラスチック類	t
紙くず	t
木くず	t
繊維くず	t
動植物性残さ	t
動物系固形不要物	t
ゴムくず	t
金属くず	t
ガラス・コンクリート・陶磁器くず	t
鋳さい	t
がれき類	t
動物のふん尿	t
動物の死体	t
ばいじん	t
政令13号物	t
合計	t

運搬先施設

中間処理施設			
運搬量	運搬車両の延べ台数	マニフェストの枚数	電子マニフェストの報告件数
最終処分施設			
運搬量	運搬車両の延べ台数	マニフェストの枚数	電子マニフェストの報告件数
その他			
運搬量	運搬車両の延べ台数	マニフェストの枚数	電子マニフェストの報告件数

自社の都内積替・保管施設(その1)への搬入量、保管量、搬出量

搬入、保管、搬出の実績なし

搬入量	
75,475	t
搬入車両の延べ台数	174 台
マニフェストの枚数	4,342 枚
【内訳】 (自社が搬入 ^{※4})	
搬入量	75,475 t
搬入車両の延べ台数	174 台
マニフェストの枚数	4,342 枚
(自社以外が搬入 ^{※5})	
搬入量	0.000 t
搬入車両の延べ台数	0 台
マニフェストの枚数	0 枚

保管量	
【前月からの繰越】	【月末からの繰越】
有価物収集前の産業廃棄物	有価物収集前の産業廃棄物
0.500 t	0.500 t
搬入後の産業廃棄物から収集した有価物	搬入後の産業廃棄物から収集した有価物
0.500 t	0.500 t
有価物収集後の産業廃棄物	有価物収集後の産業廃棄物
0.300 t	0.300 t

売却した量	
9,675	t
【売却した有価物の種類】	
<input checked="" type="checkbox"/> 金属くず	<input type="checkbox"/> ガラスくず
<input type="checkbox"/> 紙くず	<input type="checkbox"/> 繊維くず
<input checked="" type="checkbox"/> その他	(発泡スチロール)

産業廃棄物の搬出量	
56,470	t
搬出車両の延べ台数	36 台
【内訳】 (自社が搬出 ^{※6})	
搬出量	56,470 t
搬出車両の延べ台数	36 台
(自社以外が搬出 ^{※7})	
搬出量	0.000 t
搬出車両の延べ台数	0 台
マニフェストの枚数	0 枚
電子マニフェストの報告枚数	0 件

搬出先施設

中間処理施設			
搬出量	43,510	t	
搬出車両の延べ台数	27	台	
マニフェストの枚数	4,240	枚	
電子マニフェストの報告件数	78	件	
最終処分場			
搬出量	12,960	t	
搬出車両の延べ台数	9	台	
マニフェストの枚数	102	枚	
電子マニフェストの報告件数	0	件	
その他			
搬出量	0.000	t	
搬出車両の延べ台数	0	台	
マニフェストの枚数	0	枚	
電子マニフェストの報告件数	0	件	

産業廃棄物の種類別の実績(積替・保管施設(その1)に搬入した量)					
燃え殻	0.000	t	ゴムくず	0.000	t
汚泥	0.000	t	金属くず	8.165	t
廃油	0.000	t	ガラス・コンクリート・陶磁器くず	7.010	t
廃酸	0.000	t	鋳さい	0.000	t
廃アルカリ	0.000	t	がれき類	0.000	t
廃プラスチック類	57.580	t	動物のふん尿	0.000	t
紙くず	0.000	t	動物の死体	0.000	t
木くず	2.320	t	ばいじん	0.000	t
繊維くず	0.000	t	政令13号物	0.400	t
動植物性残さ	0.000	t	合計	75.475	t
動物系固形不要物	0.000	t			

処理の実績

【2021年01月実績】

当月に実績のあった契約の件数 **361** 件

自社の都内積替・保管施設を経由せずに運搬した量

運搬の実績なし

運搬量		t
使用した車両の延べ台数		台
マニフェスト ^{※2} の枚数		枚
電子マニフェスト ^{※3} の報告件数		件

廃棄物の種類別の実績(積替・保管施設を経由せずに運搬した量)	
燃え殻	t
汚泥	t
廃油	t
廃酸	t
廃アルカリ	t
廃プラスチック類	t
紙くず	t
木くず	t
繊維くず	t
動植物性残さ	t
動物系固形不要物	t
ゴムくず	t
金属くず	t
ガラス・コンクリート・陶磁器くず	t
鋳さい	t
がれき類	t
動物のふん尿	t
動物の死体	t
ばいじん	t
政令13号物	t
合計	t

運搬先施設

中間処理施設			
運搬量	運搬車両の延べ台数	マニフェストの枚数	電子マニフェストの報告件数
	台	枚	件
最終処分施設			
運搬量	運搬車両の延べ台数	マニフェストの枚数	電子マニフェストの報告件数
	台	枚	件
その他			
運搬量	運搬車両の延べ台数	マニフェストの枚数	電子マニフェストの報告件数
	台	枚	件

自社の都内積替・保管施設(その1)への搬入量、保管量、搬出量

搬入、保管、搬出の実績なし

搬入量	
60,624	t
搬入車両の延べ台数	172 台
マニフェストの枚数	3,487 枚
【内訳】 (自社が搬入 ^{※4})	
搬入量	60,624 t
搬入車両の延べ台数	172 台
マニフェストの枚数	3,487 枚
(自社以外が搬入 ^{※5})	
搬入量	0.000 t
搬入車両の延べ台数	0 台
マニフェストの枚数	0 枚

保管量			
【前月からの繰越】		【月末からの繰越】	
有価物収集前の産業廃棄物	0.500 t	有価物収集前の産業廃棄物	0.500 t
搬入後の産業廃棄物から収集した有価物	0.500 t	搬入後の産業廃棄物から収集した有価物	0.500 t
有価物収集後の産業廃棄物	0.300 t	有価物収集後の産業廃棄物	0.300 t

産業廃棄物の種類別の実績(積替・保管施設(その1)に搬入した量)			
燃え殻	0.000 t	ゴムくず	0.000 t
汚泥	0.000 t	金属くず	11.094 t
廃油	0.000 t	ガラス・コンクリート・陶磁器くず	5.300 t
廃酸	0.000 t	鋳さい	0.000 t
廃アルカリ	0.000 t	がれき類	0.000 t
廃プラスチック類	42.360 t	動物のふん尿	0.000 t
紙くず	0.000 t	動物の死体	0.000 t
木くず	1.870 t	ばいじん	0.000 t
繊維くず	0.000 t	政令13号物	0.000 t
動植物性残さ	0.000 t	合計	60.624 t
動物系固形不要物	0.000 t		

売却した量	
11,804	t
【売却した有価物の種類】	
<input checked="" type="checkbox"/> 金属くず	<input type="checkbox"/> ガラスくず
<input type="checkbox"/> 紙くず	<input type="checkbox"/> 繊維くず
<input checked="" type="checkbox"/> その他	(発泡スチロール)

産業廃棄物の搬出量	
41,650	t
搬出車両の延べ台数	33 台
【内訳】 (自社が搬出 ^{※6})	
搬出量	41,650 t
搬出車両の延べ台数	33 台
(自社以外が搬出 ^{※7})	
搬出量	0.000 t
搬出車両の延べ台数	0 台
マニフェストの枚数	0 枚
電子マニフェストの報告枚数	0 件

搬出先施設

中間処理施設			
搬出量	33,240 t	搬出車両の延べ台数	26 台
		マニフェストの枚数	3,390 枚
		電子マニフェストの報告件数	70 件
最終処分場			
搬出量	8,410 t	搬出車両の延べ台数	7 台
		マニフェストの枚数	97 枚
		電子マニフェストの報告件数	0 件
その他			
搬出量	0.000 t	搬出車両の延べ台数	0 台
		マニフェストの枚数	0 枚
		電子マニフェストの報告件数	0 件

処理の実績

【2021年02月実績】

当月に実績のあった契約の件数 **351** 件

自社の都内積替・保管施設を経由せずに運搬した量

運搬の実績なし

運搬量		t
使用した車両の延べ台数		台
マニフェスト ^{※2} の枚数		枚
電子マニフェスト ^{※3} の報告件数		件

廃棄物の種類別の実績(積替・保管施設を経由せずに運搬した量)	
燃え殻	t
汚泥	t
廃油	t
廃酸	t
廃アルカリ	t
廃プラスチック類	t
紙くず	t
木くず	t
繊維くず	t
動植物性残さ	t
動物系固形不要物	t

ゴムくず	t
金属くず	t
ガラス・コンクリート・陶磁器くず	t
鋳さい	t
がれき類	t
動物のふん尿	t
動物の死体	t
ばいじん	t
政令13号物	t
合計	t

運搬先施設

中間処理施設			
運搬量	運搬車両の延べ台数	マニフェストの枚数	電子マニフェストの報告件数
	台	枚	件
最終処分施設			
運搬量	運搬車両の延べ台数	マニフェストの枚数	電子マニフェストの報告件数
	台	枚	件
その他			
運搬量	運搬車両の延べ台数	マニフェストの枚数	電子マニフェストの報告件数
	台	枚	件

自社の都内積替・保管施設(その1)への搬入量、保管量、搬出量

搬入、保管、搬出の実績なし

搬入量	
搬入量	45.964 t
搬入車両の延べ台数	168 台
マニフェストの枚数	3,497 枚
【内訳】 (自社が搬入 ^{※4})	
搬入量	45.964 t
搬入車両の延べ台数	168 台
マニフェストの枚数	3,497 枚
(自社以外が搬入 ^{※5})	
搬入量	0.000 t
搬入車両の延べ台数	0 台
マニフェストの枚数	0 枚

保管量			
【前月からの繰越】		【月末からの繰越】	
有価物収集前の産業廃棄物	0.500 t	有価物収集前の産業廃棄物	0.500 t
搬入後の産業廃棄物から収集した有価物	0.500 t	搬入後の産業廃棄物から収集した有価物	0.500 t
有価物収集後の産業廃棄物	0.300 t	有価物収集後の産業廃棄物	0.300 t

産業廃棄物の種類別の実績(積替・保管施設(その1)に搬入した量)			
燃え殻	0.000 t	ゴムくず	0.000 t
汚泥	0.000 t	金属くず	6.404 t
廃油	0.000 t	ガラス・コンクリート・陶磁器くず	3.160 t
廃酸	0.000 t	鋳さい	0.000 t
廃アルカリ	0.000 t	がれき類	0.000 t
廃プラスチック類	35.950 t	動物のふん尿	0.000 t
紙くず	0.000 t	動物の死体	0.000 t
木くず	0.000 t	ばいじん	0.000 t
繊維くず	0.000 t	政令13号物	0.450 t
動植物性残さ	0.000 t	合計	45.964 t
動物系固形不要物	0.000 t		

売却した量	
売却量	6.874 t
【売却した有価物の種類】	
<input checked="" type="checkbox"/> 金属くず	<input type="checkbox"/> ガラスくず
<input type="checkbox"/> 紙くず	<input type="checkbox"/> 繊維くず
<input checked="" type="checkbox"/> その他	(発泡スチロール)

産業廃棄物の搬出量	
搬出量	35.930 t
搬出車両の延べ台数	29 台
【内訳】 (自社が搬出 ^{※6})	
搬出量	35.930 t
搬出車両の延べ台数	29 台
(自社以外が搬出 ^{※7})	
搬出量	0.000 t
搬出車両の延べ台数	0 台
マニフェストの枚数	0 枚
電子マニフェストの報告枚数	0 件

搬出先施設

中間処理施設			
搬出量	搬出車両の延べ台数	マニフェストの枚数	電子マニフェストの報告件数
29.330 t	24 台	3,405 枚	68 件
最終処分場			
搬出量	搬出車両の延べ台数	マニフェストの枚数	電子マニフェストの報告件数
6.600 t	5 台	92 枚	0 件
その他			
搬出量	搬出車両の延べ台数	マニフェストの枚数	電子マニフェストの報告件数
0.000 t	0 台	0 枚	0 件

処理の実績

【2021年03月実績】

当月に実績のあった契約の件数 **365** 件

自社の都内積替・保管施設を経由せずに運搬した量

運搬の実績なし

運搬量		t
使用した車両の延べ台数		台
マニフェスト ^{※2} の枚数		枚
電子マニフェスト ^{※3} の報告件数		件

廃棄物の種類別の実績(積替・保管施設を経由せずに運搬した量)	
燃え殻	t
汚泥	t
廃油	t
廃酸	t
廃アルカリ	t
廃プラスチック類	t
紙くず	t
木くず	t
繊維くず	t
動植物性残さ	t
動物系固形不要物	t
ゴムくず	t
金属くず	t
ガラス・コンクリート・陶磁器くず	t
鋳さい	t
がれき類	t
動物のふん尿	t
動物の死体	t
ばいじん	t
政令13号物	t
合計	t

運搬先施設

中間処理施設			
運搬量	運搬車両の延べ台数	マニフェストの枚数	電子マニフェストの報告件数
	台	枚	件
最終処分施設			
運搬量	運搬車両の延べ台数	マニフェストの枚数	電子マニフェストの報告件数
	台	枚	件
その他			
運搬量	運搬車両の延べ台数	マニフェストの枚数	電子マニフェストの報告件数
	台	枚	件

自社の都内積替・保管施設(その1)への搬入量、保管量、搬出量

搬入、保管、搬出の実績なし

搬入量	
搬入量	62,543 t
搬入車両の延べ台数	174 台
マニフェストの枚数	4,163 枚
【内訳】 (自社が搬入 ^{※4})	
搬入量	62,543 t
搬入車両の延べ台数	174 台
マニフェストの枚数	4,163 枚
(自社以外が搬入 ^{※5})	
搬入量	0.000 t
搬入車両の延べ台数	0 台
マニフェストの枚数	0 枚

保管量		
【前月からの繰越】	有価物収集前の産業廃棄物	0.500 t
搬入後の産業廃棄物から収集した有価物		0.500 t
有価物収集後の産業廃棄物		0.300 t
【月末からの繰越】	有価物収集前の産業廃棄物	0.500 t
搬入後の産業廃棄物から収集した有価物		0.500 t
有価物収集後の産業廃棄物		0.300 t

産業廃棄物の種類別の実績(積替・保管施設(その1)に搬入した量)			
燃え殻	0.000 t	ゴムくず	0.000 t
汚泥	0.000 t	金属くず	5.111 t
廃油	0.000 t	ガラス・コンクリート・陶磁器くず	7.440 t
廃酸	0.000 t	鋳さい	0.000 t
廃アルカリ	0.000 t	がれき類	0.000 t
廃プラスチック類	47.152 t	動物のふん尿	0.000 t
紙くず	0.000 t	動物の死体	0.000 t
木くず	2.370 t	ばいじん	0.000 t
繊維くず	0.000 t	政令13号物	0.470 t
動植物性残さ	0.000 t	合計	62.543 t
動物系固形不要物	0.000 t		

売却した量	
売却した量	5,641 t
【売却した有価物の種類】	
<input checked="" type="checkbox"/> 金属くず	<input type="checkbox"/> ガラスくず
<input type="checkbox"/> 紙くず	<input type="checkbox"/> 繊維くず
<input checked="" type="checkbox"/> その他	(発泡スチロール)

産業廃棄物の搬出量	
搬出量	47,092 t
搬出車両の延べ台数	35 台
【内訳】 (自社が搬出 ^{※6})	
搬出量	47,092 t
搬出車両の延べ台数	35 台
(自社以外が搬出 ^{※7})	
搬出量	0.000 t
搬出車両の延べ台数	0 台
マニフェストの枚数	0 枚
電子マニフェストの報告枚数	0 件

搬出先施設

中間処理施設			
搬出量	搬出車両の延べ台数	マニフェストの枚数	電子マニフェストの報告件数
37,472 t	27 台	4,061 枚	77 件
最終処分場			
搬出量	搬出車両の延べ台数	マニフェストの枚数	電子マニフェストの報告件数
9,620 t	8 台	102 枚	0 件
その他			
搬出量	搬出車両の延べ台数	マニフェストの枚数	電子マニフェストの報告件数
0.000 t	0 台	0 枚	0 件