

処理の実績

【2022年04月実績】

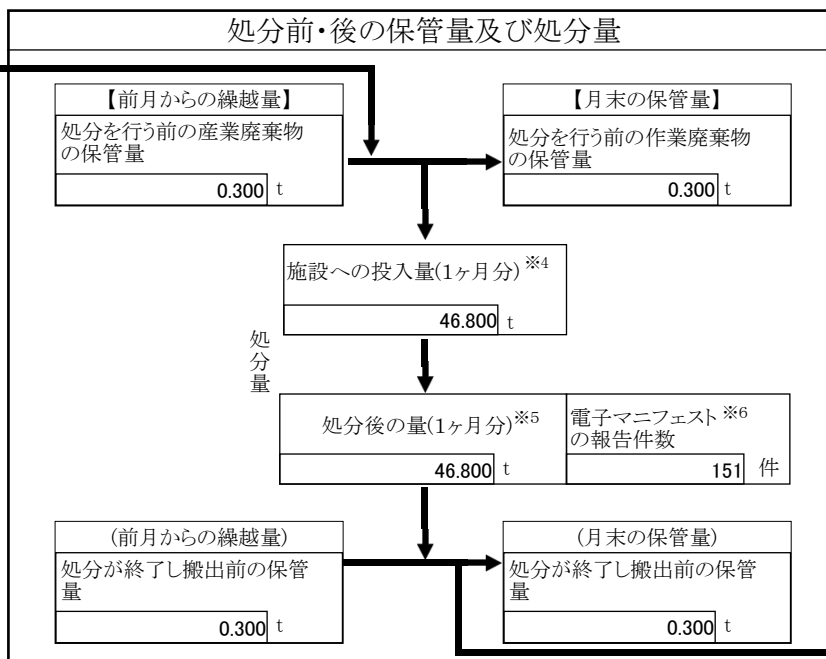
当月に実績のあった契約の件数 **391** 件

処分を行う事業場(その1)への搬入量、保管量、処分量、搬出量

□搬入、保管、処分、搬出の実績なし

搬出先施設

受入量	
46.800	t
受入車両の延べ台数	38 台
manifestの※1枚数	2,950 枚
【内 訳】	
(継続契約分※2)	
受入量	43.720 t
受入車両の延べ台数	28 台
manifestの枚数	2,950 枚
(臨時契約分※3)	
受入量	3.080 t
受入車両の延べ台数	10 台
manifestの枚数	0 枚



売却した量	
11.200	t
搬出車両の延べ台数	4 台
【売却した有価物の種類】	
<input checked="" type="checkbox"/> 金属くず	<input type="checkbox"/> ガラスくず
<input type="checkbox"/> 紙くず	<input type="checkbox"/> 繊維くず
<input type="checkbox"/> その他	(廃プラスチック類)
()	()

搬出量	
46.800	t
搬出車両の延べ台数	27 台
manifestの枚数	23 枚
電子manifestの登録枚数	0 件

最終処分	
搬出量	19.190 t
搬出車両の延べ台数	13 台
manifestの枚数	13 枚
電子manifestの登録件数	0 件

中間処理	
搬出量	16.410 t
搬出車両の延べ台数	10 台
manifestの枚数	10 枚
電子manifestの登録件数	0 件

産業廃棄物の種類別の実績(処分を行う事業場(その1)に受け入れた量)			
燃え殻		ゴムくず	
汚泥		金属くず	3.750
廃油		ガラス・コンクリート・陶磁器くず	
廃酸		鋳さい	
廃アルカリ		がれき類	
廃プラスチック類	43.050	動物のふん尿	
紙くず		動物の死体	
木くず		ばいじん	
繊維くず		政令13号物	
動植物性残さ		合計	46.800
動物系固形不要物			

処理の実績

【2022年05月実績】

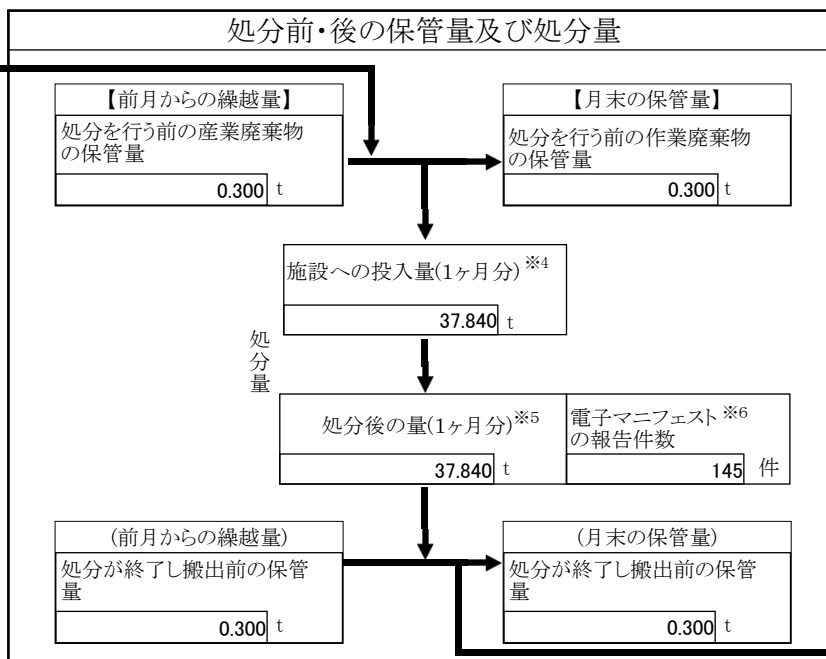
当月に実績のあった契約の件数 **392** 件

処分を行う事業場(その1)への搬入量、保管量、処分量、搬出量

□搬入、保管、処分、搬出の実績なし

搬出先施設

受入量	
37.840	t
受入車両の延べ台数	36 台
manifestの※1枚数	3,154 枚
【内 訳】	
(継続契約分※2)	
受入量	34.270 t
受入車両の延べ台数	25 台
manifestの枚数	3,154 枚
(臨時契約分※3)	
受入量	3.570 t
受入車両の延べ台数	11 台
manifestの枚数	0 枚



売却した量	
5.630	t
搬出車両の延べ台数	2 台
【売却した有価物の種類】	
<input checked="" type="checkbox"/> 金属くず	<input type="checkbox"/> ガラスくず
<input type="checkbox"/> 紙くず	<input type="checkbox"/> 繊維くず
<input type="checkbox"/> その他	(廃プラスチック類)
()	()

搬出量	
37.840	t
搬出車両の延べ台数	22 台
manifestの枚数	20 枚
電子manifestの登録枚数	0 件

最終処分	
搬出量	17.430 t
搬出車両の延べ台数	10 台
manifestの枚数	10 枚
電子manifestの登録件数	0 件

中間処理	
搬出量	14.780 t
搬出車両の延べ台数	10 台
manifestの枚数	10 枚
電子manifestの登録件数	0 件

産業廃棄物の種類別の実績(処分を行う事業場(その1)に受け入れた量)			
燃え殻		ゴムくず	
汚泥		金属くず	1.030
廃油		ガラス・コンクリート・陶磁器くず	
廃酸		鋳さい	
廃アルカリ		がれき類	
廃プラスチック類	36.810	動物のふん尿	
紙くず		動物の死体	
木くず		ばいじん	
繊維くず		政令13号物	
動植物性残さ		合計	37.840
動物系固形不要物			

処理の実績

【2022年06月実績】

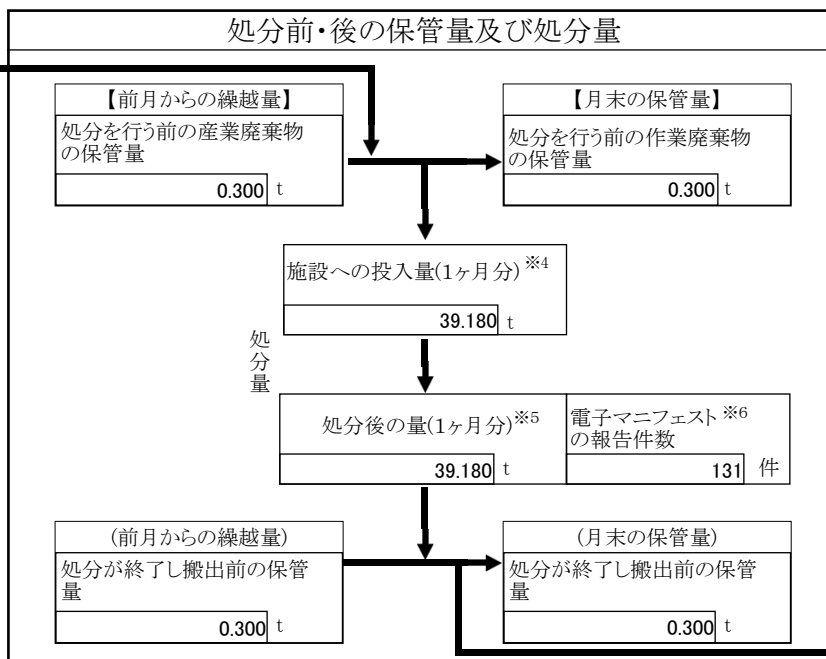
当月に実績のあった契約の件数 **380** 件

処分を行う事業場(その1)への搬入量、保管量、処分量、搬出量

□搬入、保管、処分、搬出の実績なし

搬出先施設

受入量	
39.180 t	
受入車両の延べ台数	37 台
manifestの※1枚数	3,021 枚
【内 訳】	
(継続契約分※2)	
受入量	34.740 t
受入車両の延べ台数	26 台
manifestの枚数	3,021 枚
(臨時契約分※3)	
受入量	4.440 t
受入車両の延べ台数	11 台
manifestの枚数	0 枚



売却した量	
7.810 t	
搬出車両の延べ台数	5 台
【売却した有価物の種類】	
<input checked="" type="checkbox"/> 金属くず	<input type="checkbox"/> ガラスくず
<input type="checkbox"/> 紙くず	<input type="checkbox"/> 繊維くず
<input type="checkbox"/> その他	(廃プラスチック類)
()	()

搬出量	
39.180 t	
搬出車両の延べ台数	24 台
manifestの枚数	19 枚
電子manifestの登録枚数	0 件

最終処分	
搬出量	14.310 t
搬出車両の延べ台数	8 台
manifestの枚数	8 枚
電子manifestの登録件数	0 件

中間処理	
搬出量	17.060 t
搬出車両の延べ台数	11 台
manifestの枚数	11 枚
電子manifestの登録件数	0 件

産業廃棄物の種類別の実績(処分を行う事業場(その1)に受け入れた量)			
燃え殻		ゴムくず	
汚泥		金属くず	2.830 t
廃油		ガラス・コンクリート・陶磁器くず	
廃酸		鋳さい	
廃アルカリ		がれき類	
廃プラスチック類	36.350 t	動物のふん尿	
紙くず		動物の死体	
木くず		ばいじん	
繊維くず		政令13号物	
動植物性残さ		合計	39.180 t
動物系固形不要物			

処理の実績

【2022年07月実績】

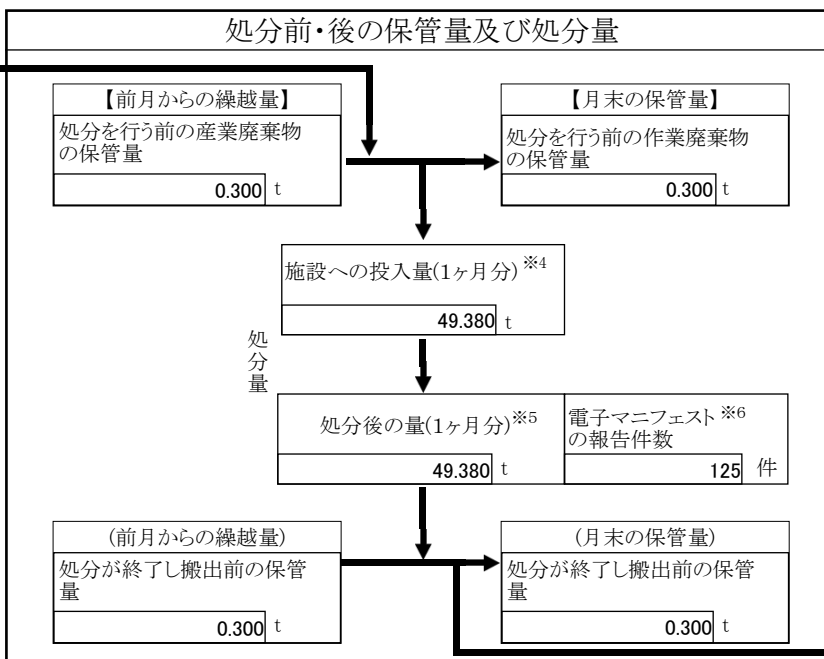
当月に実績のあった契約の件数 **392** 件

処分を行う事業場(その1)への搬入量、保管量、処分量、搬出量

□搬入、保管、処分、搬出の実績なし

搬出先施設

受入量	
49.380	t
受入車両の延べ台数	40 台
manifestの※1枚数	3,111 枚
【内 訳】	
(継続契約分※2)	
受入量	43.210 t
受入車両の延べ台数	25 台
manifestの枚数	3,111 枚
(臨時契約分※3)	
受入量	6.170 t
受入車両の延べ台数	15 台
manifestの枚数	0 枚



売却した量	
19.200	t
搬出車両の延べ台数	7 台
【売却した有価物の種類】	
<input checked="" type="checkbox"/> 金属くず	<input type="checkbox"/> ガラスくず
<input type="checkbox"/> 紙くず	<input type="checkbox"/> 繊維くず
<input type="checkbox"/> その他	(廃プラスチック類)
()	()

搬出量	
49.380	t
搬出車両の延べ台数	27 台
manifestの枚数	20 枚
電子manifestの登録枚数	0 件

最終処分	
搬出量	13.190 t
搬出車両の延べ台数	9 台
manifestの枚数	9 枚
電子manifestの登録件数	0 件

中間処理	
搬出量	16.990 t
搬出車両の延べ台数	11 台
manifestの枚数	11 枚
電子manifestの登録件数	0 件

産業廃棄物の種類別の実績(処分を行う事業場(その1)に受け入れた量)			
燃え殻		ゴムくず	
汚泥		金属くず	5.640 t
廃油		ガラス・コンクリート・陶磁器くず	
廃酸		鋳さい	
廃アルカリ		がれき類	
廃プラスチック類	43.740 t	動物のふん尿	
紙くず		動物の死体	
木くず		ばいじん	
繊維くず		政令13号物	
動植物性残さ		合計	49.380 t
動物系固形不要物			

処理の実績

【2022年08月実績】

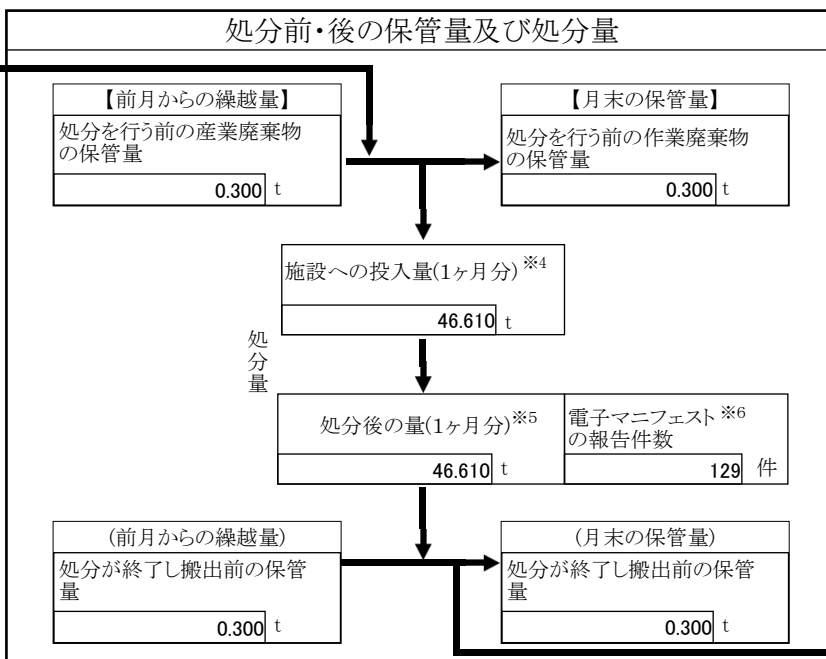
当月に実績のあった契約の件数 **393** 件

処分を行う事業場(その1)への搬入量、保管量、処分量、搬出量

□搬入、保管、処分、搬出の実績なし

搬出先施設

受入量	
46.610	t
受入車両の延べ台数	46 台
manifestの※1枚数	3,150 枚
【内 訳】	
(継続契約分※2)	
受入量	39.420 t
受入車両の延べ台数	24 台
manifestの枚数	3,150 枚
(臨時契約分※3)	
受入量	7.190 t
受入車両の延べ台数	22 台
manifestの枚数	0 枚



売却した量	
16.240	t
搬出車両の延べ台数	6 台
【売却した有価物の種類】	
<input checked="" type="checkbox"/> 金属くず	<input type="checkbox"/> ガラスくず
<input type="checkbox"/> 紙くず	<input type="checkbox"/> 繊維くず
<input type="checkbox"/> その他	(廃プラスチック類)
()	()

搬出量	
46.610	t
搬出車両の延べ台数	25 台
manifestの枚数	19 枚
電子manifestの登録枚数	0 件

最終処分	
搬出量	14.420 t
搬出車両の延べ台数	9 台
manifestの枚数	9 枚
電子manifestの登録件数	0 件

中間処理	
搬出量	15.950 t
搬出車両の延べ台数	10 台
manifestの枚数	10 枚
電子manifestの登録件数	0 件

産業廃棄物の種類別の実績(処分を行う事業場(その1)に受け入れた量)			
燃え殻		ゴムくず	
汚泥		金属くず	4.680 t
廃油		ガラス・コンクリート・陶磁器くず	
廃酸		鋳さい	
廃アルカリ		がれき類	
廃プラスチック類	41.930 t	動物のふん尿	
紙くず		動物の死体	
木くず		ばいじん	
繊維くず		政令13号物	
動植物性残さ		合計	46.610 t
動物系固形不要物			

処理の実績

【2022年09月実績】

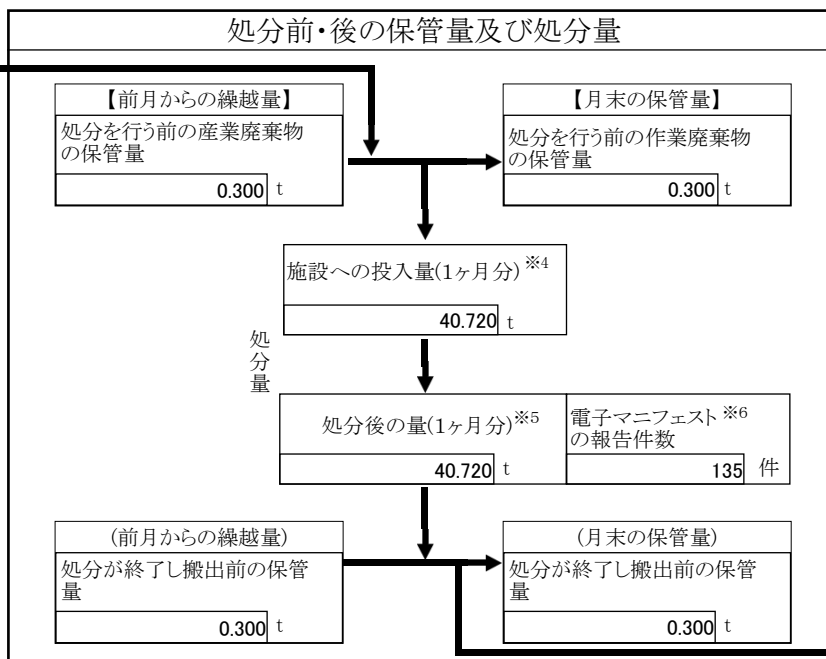
当月に実績のあった契約の件数 **394** 件

処分を行う事業場(その1)への搬入量、保管量、処分量、搬出量

□搬入、保管、処分、搬出の実績なし

搬出先施設

受入量	
40.720 t	
受入車両の延べ台数	38 台
manifestの※1枚数	3,141 枚
【内 訳】	
(継続契約分※2)	
受入量	36.530 t
受入車両の延べ台数	23 台
manifestの枚数	3,141 枚
(臨時契約分※3)	
受入量	4.190 t
受入車両の延べ台数	15 台
manifestの枚数	0 枚



売却した量	
9.830 t	
搬出車両の延べ台数	4 台
【売却した有価物の種類】	
<input checked="" type="checkbox"/> 金属くず	<input type="checkbox"/> ガラスくず
<input type="checkbox"/> 紙くず	<input type="checkbox"/> 繊維くず
<input type="checkbox"/> その他	(廃プラスチック類)
()	()

搬出量	
40.720 t	
搬出車両の延べ台数	24 台
manifestの枚数	20 枚
電子manifestの登録枚数	0 件

最終処分	
搬出量	13.890 t
搬出車両の延べ台数	9 台
manifestの枚数	9 枚
電子manifestの登録件数	0 件

中間処理	
搬出量	17.000 t
搬出車両の延べ台数	11 台
manifestの枚数	11 枚
電子manifestの登録件数	0 件

産業廃棄物の種類別の実績(処分を行う事業場(その1)に受け入れた量)			
燃え殻		ゴムくず	
汚泥		金属くず	2.390 t
廃油		ガラス・コンクリート・陶磁器くず	
廃酸		鋳さい	
廃アルカリ		がれき類	
廃プラスチック類	38.330 t	動物のふん尿	
紙くず		動物の死体	
木くず		ばいじん	
繊維くず		政令13号物	
動植物性残さ		合計	40.720 t
動物系固形不要物			

処理の実績

【2022年10月実績】

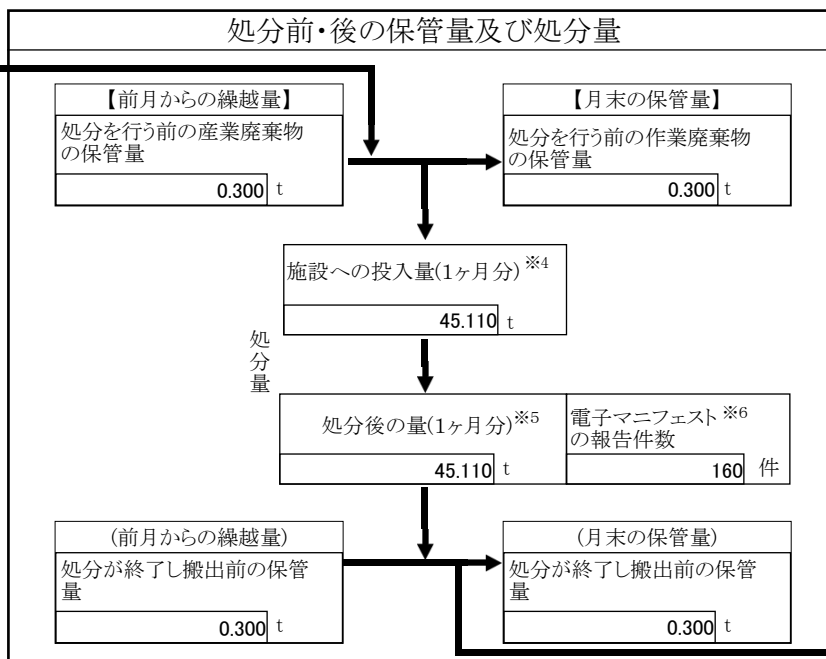
当月に実績のあった契約の件数 **395** 件

処分を行う事業場(その1)への搬入量、保管量、処分量、搬出量

□搬入、保管、処分、搬出の実績なし

搬出先施設

受入量	
45.110 t	
受入車両の延べ台数	42 台
manifestの※1枚数	3,231 枚
【内 訳】	
(継続契約分※2)	
受入量	40.420 t
受入車両の延べ台数	25 台
manifestの枚数	3,231 枚
(臨時契約分※3)	
受入量	4.690 t
受入車両の延べ台数	17 台
manifestの枚数	0 枚



売却した量	
13.760 t	
搬出車両の延べ台数	5 台
【売却した有価物の種類】	
<input checked="" type="checkbox"/> 金属くず	<input type="checkbox"/> ガラスくず
<input type="checkbox"/> 紙くず	<input type="checkbox"/> 繊維くず
<input checked="" type="checkbox"/> その他	(廃プラスチック類)
()	()

搬出量	
45.110 t	
搬出車両の延べ台数	27 台
manifestの枚数	22 枚
電子manifestの登録枚数	0 件

最終処分	
搬出量	12.190 t
搬出車両の延べ台数	8 台
manifestの枚数	8 枚
電子manifestの登録件数	0 件

中間処理	
搬出量	19.160 t
搬出車両の延べ台数	14 台
manifestの枚数	14 枚
電子manifestの登録件数	0 件

産業廃棄物の種類別の実績(処分を行う事業場(その1)に受け入れた量)			
燃え殻		ゴムくず	
汚泥		金属くず	3.790 t
廃油		ガラス・コンクリート・陶磁器くず	
廃酸		鋳さい	
廃アルカリ		がれき類	
廃プラスチック類	41.320 t	動物のふん尿	
紙くず		動物の死体	
木くず		ばいじん	
繊維くず		政令13号物	
動植物性残さ		合計	45.110 t
動物系固形不要物			

処理の実績

【2022年11月実績】

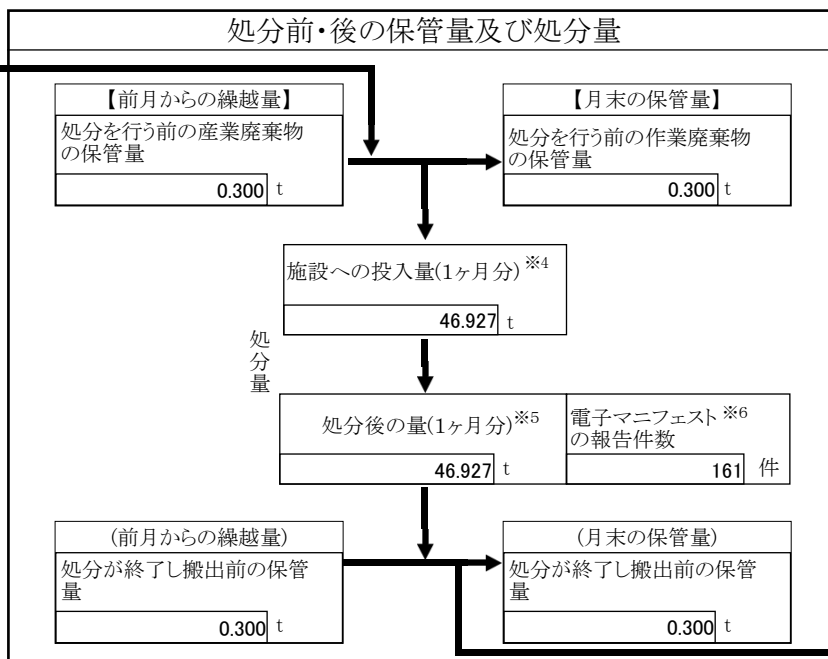
当月に実績のあった契約の件数 **398** 件

処分を行う事業場(その1)への搬入量、保管量、処分量、搬出量

□搬入、保管、処分、搬出の実績なし

搬出先施設

受入量	
46.927	t
受入車両の延べ台数	37 台
manifestの※1枚数	3,350 枚
【内 訳】	
(継続契約分※2)	
受入量	44.157 t
受入車両の延べ台数	27 台
manifestの枚数	3,350 枚
(臨時契約分※3)	
受入量	2.770 t
受入車両の延べ台数	10 台
manifestの枚数	0 枚



売却した量	
12.767	t
搬出車両の延べ台数	5 台
【売却した有価物の種類】	
<input checked="" type="checkbox"/> 金属くず	<input type="checkbox"/> ガラスくず
<input type="checkbox"/> 紙くず	<input type="checkbox"/> 繊維くず
<input checked="" type="checkbox"/> その他	(廃プラスチック類)
()	()

搬出量	
46.927	t
搬出車両の延べ台数	27 台
manifestの枚数	22 枚
電子manifestの登録枚数	0 件

最終処分	
搬出量	17.650 t
搬出車両の延べ台数	10 台
manifestの枚数	10 枚
電子manifestの登録件数	0 件

中間処理	
搬出量	16.510 t
搬出車両の延べ台数	12 台
manifestの枚数	12 枚
電子manifestの登録件数	0 件

産業廃棄物の種類別の実績(処分を行う事業場(その1)に受け入れた量)			
燃え殻		ゴムくず	
汚泥		金属くず	4.260
廃油		ガラス・コンクリート・陶磁器くず	
廃酸		鋳さい	
廃アルカリ		がれき類	
廃プラスチック類	42.667	動物のふん尿	
紙くず		動物の死体	
木くず		ばいじん	
繊維くず		政令13号物	
動植物性残さ		合計	46.927
動物系固形不要物			

処理の実績

【2022年12月実績】

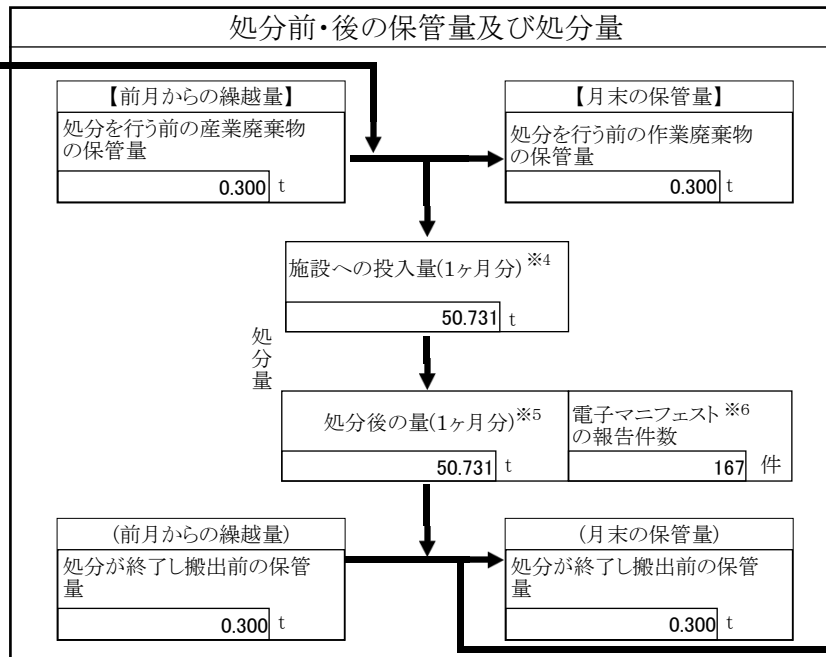
当月に実績のあった契約の件数 **401** 件

処分を行う事業場(その1)への搬入量、保管量、処分量、搬出量

□搬入、保管、処分、搬出の実績なし

搬出先施設

受入量	
50.731	t
受入車両の延べ台数	41 台
manifestの※1枚数	3,410 枚
【内 訳】	
(継続契約分※2)	
受入量	47.191 t
受入車両の延べ台数	28 台
manifestの枚数	3,410 枚
(臨時契約分※3)	
受入量	3.540 t
受入車両の延べ台数	13 台
manifestの枚数	0 枚



売却した量	
12.081	t
搬出車両の延べ台数	5 台
【売却した有価物の種類】	
<input checked="" type="checkbox"/> 金属くず	<input type="checkbox"/> ガラスくず
<input type="checkbox"/> 紙くず	<input type="checkbox"/> 繊維くず
<input checked="" type="checkbox"/> その他	(廃プラスチック類)
()	()

搬出量	
50.731	t
搬出車両の延べ台数	33 台
manifestの枚数	28 枚
電子manifestの登録枚数	0 件

最終処分	
搬出量	20.200 t
搬出車両の延べ台数	14 台
manifestの枚数	14 枚
電子manifestの登録件数	0 件

中間処理	
搬出量	18.450 t
搬出車両の延べ台数	14 台
manifestの枚数	14 枚
電子manifestの登録件数	0 件

産業廃棄物の種類別の実績(処分を行う事業場(その1)に受け入れた量)			
燃え殻		ゴムくず	
汚泥		金属くず	3.570
廃油		ガラス・コンクリート・陶磁器くず	
廃酸		鉱さい	
廃アルカリ		がれき類	
廃プラスチック類	47.161	動物のふん尿	
紙くず		動物の死体	
木くず		ばいじん	
繊維くず		政令13号物	
動植物性残さ		合計	50.731
動物系固形不要物			

処理の実績

【2023年01月実績】

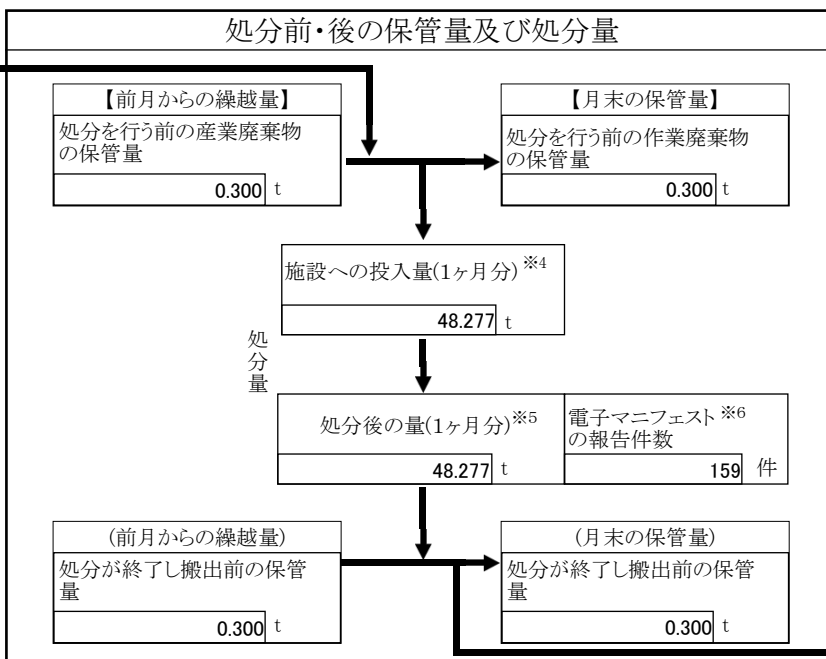
当月に実績のあった契約の件数 **403** 件

処分を行う事業場(その1)への搬入量、保管量、処分量、搬出量

□搬入、保管、処分、搬出の実績なし

搬出先施設

受入量	
48.277	t
受入車両の延べ台数	26 台
manifestの※1枚数	3,198 枚
【内 訳】	
(継続契約分※2)	
受入量	46.777 t
受入車両の延べ台数	21 台
manifestの枚数	3,198 枚
(臨時契約分※3)	
受入量	1.500 t
受入車両の延べ台数	5 台
manifestの枚数	0 枚



売却した量	
11.197	t
搬出車両の延べ台数	5 台
【売却した有価物の種類】	
<input checked="" type="checkbox"/> 金属くず	<input type="checkbox"/> ガラスくず
<input type="checkbox"/> 紙くず	<input type="checkbox"/> 繊維くず
<input checked="" type="checkbox"/> その他	(廃プラスチック類)
()	()

搬出量	
48.277	t
搬出車両の延べ台数	28 台
manifestの枚数	23 枚
電子manifestの登録枚数	0 件

最終処分	
搬出量	14.980 t
搬出車両の延べ台数	9 台
manifestの枚数	9 枚
電子manifestの登録件数	0 件

中間処理	
搬出量	22.100 t
搬出車両の延べ台数	14 台
manifestの枚数	14 枚
電子manifestの登録件数	0 件

産業廃棄物の種類別の実績(処分を行う事業場(その1)に受け入れた量)			
燃え殻		ゴムくず	
汚泥		金属くず	3.950
廃油		ガラス・コンクリート・陶磁器くず	
廃酸		鋳さい	
廃アルカリ		がれき類	
廃プラスチック類	44.327	動物のふん尿	
紙くず		動物の死体	
木くず		ばいじん	
繊維くず		政令13号物	
動植物性残さ		合計	48.277
動物系固形不要物			

処理の実績

【2023年02月実績】

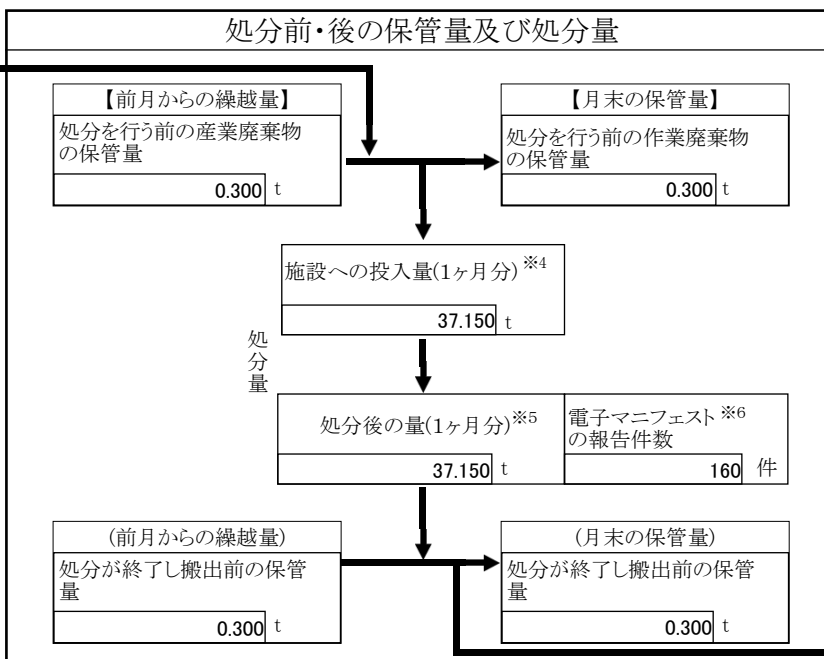
当月に実績のあった契約の件数 **405** 件

処分を行う事業場(その1)への搬入量、保管量、処分量、搬出量

□搬入、保管、処分、搬出の実績なし

搬出先施設

受入量	
37.150 t	
受入車両の延べ台数	28 台
manifestの※1枚数	3,200 枚
【内 訳】	
(継続契約分※2)	
受入量	35.760 t
受入車両の延べ台数	24 台
manifestの枚数	3,200 枚
(臨時契約分※3)	
受入量	1.390 t
受入車両の延べ台数	4 台
manifestの枚数	0 枚



売却した量	
5.520 t	
搬出車両の延べ台数	4 台
【売却した有価物の種類】	
<input checked="" type="checkbox"/> 金属くず	<input type="checkbox"/> ガラスくず
<input type="checkbox"/> 紙くず	<input type="checkbox"/> 繊維くず
<input checked="" type="checkbox"/> その他	(廃プラスチック類)
()	()

搬出量	
37.150 t	
搬出車両の延べ台数	24 台
manifestの枚数	20 枚
電子manifestの登録枚数	0 件

最終処分	
搬出量	13.030 t
搬出車両の延べ台数	8 台
manifestの枚数	8 枚
電子manifestの登録件数	0 件

中間処理	
搬出量	18.600 t
搬出車両の延べ台数	12 台
manifestの枚数	12 枚
電子manifestの登録件数	0 件

産業廃棄物の種類別の実績(処分を行う事業場(その1)に受け入れた量)			
燃え殻		ゴムくず	
汚泥		金属くず	0.700 t
廃油		ガラス・コンクリート・陶磁器くず	
廃酸		鋳さい	
廃アルカリ		がれき類	
廃プラスチック類	36.450 t	動物のふん尿	
紙くず		動物の死体	
木くず		ばいじん	
繊維くず		政令13号物	
動植物性残さ		合計	37.150 t
動物系固形不要物			

処理の実績

【2023年03月実績】

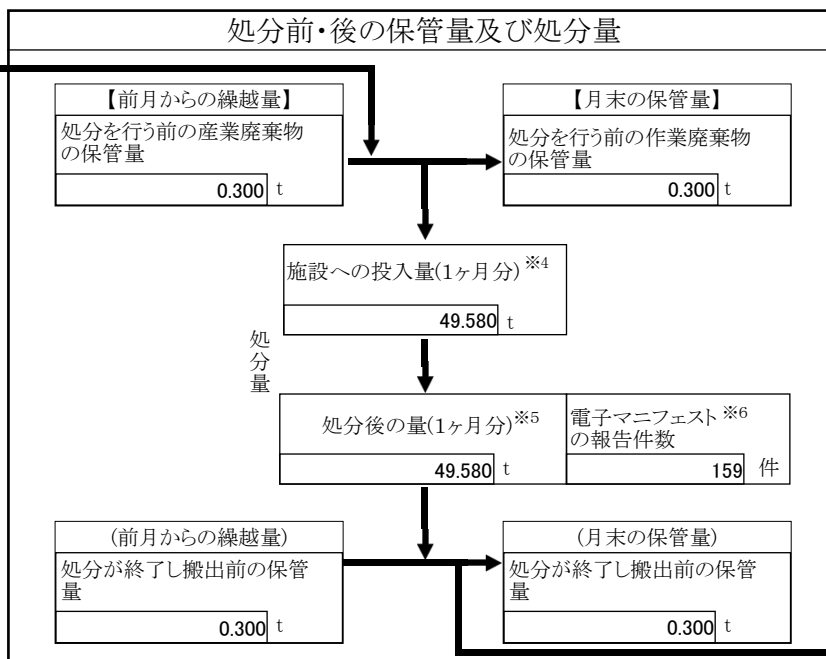
当月に実績のあった契約の件数 **405** 件

処分を行う事業場(その1)への搬入量、保管量、処分量、搬出量

□搬入、保管、処分、搬出の実績なし

搬出先施設

受入量	
49.580 t	
受入車両の延べ台数	29 台
manifestの※1枚数	3,325 枚
【内 訳】	
(継続契約分※2)	
受入量	48.260 t
受入車両の延べ台数	25 台
manifestの枚数	3,325 枚
(臨時契約分※3)	
受入量	1.320 t
受入車両の延べ台数	4 台
manifestの枚数	0 枚



売却した量	
10.940 t	
搬出車両の延べ台数	5 台
【売却した有価物の種類】	
<input checked="" type="checkbox"/> 金属くず	<input type="checkbox"/> ガラスくず
<input type="checkbox"/> 紙くず	<input type="checkbox"/> 繊維くず
<input checked="" type="checkbox"/> その他	(廃プラスチック類)

搬出量	
49.580 t	
搬出車両の延べ台数	30 台
manifestの枚数	25 枚
電子manifestの登録枚数	0 件

最終処分	
搬出量	16.480 t
搬出車両の延べ台数	9 台
manifestの枚数	9 枚
電子manifestの登録件数	0 件

中間処理	
搬出量	22.160 t
搬出車両の延べ台数	16 台
manifestの枚数	16 枚
電子manifestの登録件数	0 件

産業廃棄物の種類別の実績(処分を行う事業場(その1)に受け入れた量)			
燃え殻		ゴムくず	
汚泥		金属くず	5.610 t
廃油		ガラス・コンクリート・陶磁器くず	
廃酸		鋳さい	
廃アルカリ		がれき類	
廃プラスチック類	43.970 t	動物のふん尿	
紙くず		動物の死体	
木くず		ばいじん	
繊維くず		政令13号物	
動植物性残さ		合計	49.580 t
動物系固形不要物			