

処理の実績

【2020年04月実績】

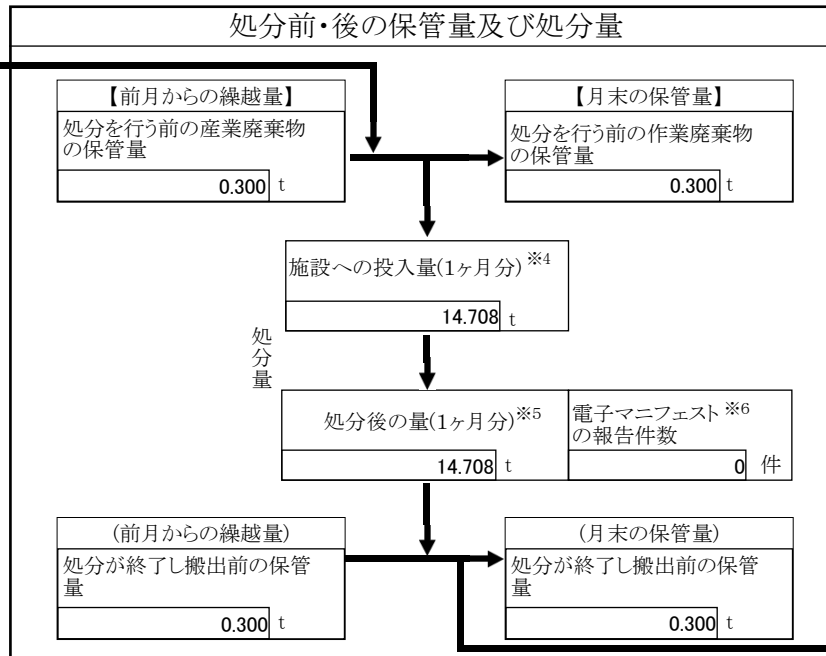
当月に実績のあった契約の件数 250 件

処分を行う事業場(その1)への搬入量、保管量、処分量、搬出量

搬入、保管、処分、搬出の実績なし

搬出先施設

受入量	
14.708	t
受入車両の延べ台数	60 台
manifestの※1枚数	1,520 枚
【内 訳】	
(継続契約分※2)	
受入量	14.708 t
受入車両の延べ台数	60 台
manifestの枚数	1,520 枚
(臨時契約分※3)	
受入量	0.000 t
受入車両の延べ台数	0 台
manifestの枚数	0 枚



売却した量	
6.588	t
搬出車両の延べ台数	10 台
【売却した有価物の種類】	
<input checked="" type="checkbox"/> 金属くず	<input type="checkbox"/> ガラスくず
<input type="checkbox"/> 紙くず	<input type="checkbox"/> 繊維くず
<input checked="" type="checkbox"/> その他 (PET)	()

搬出量	
14.708	t
搬出車両の延べ台数	30 台
manifestの枚数	30 枚
電子manifestの登録枚数	0 件

最終処分	
搬出量	8.120 t
搬出車両の延べ台数	20 台
manifestの枚数	30 枚
電子manifestの登録件数	0 件

中間処理	
搬出量	0.000 t
搬出車両の延べ台数	0 台
manifestの枚数	0 枚
電子manifestの登録件数	0 件

産業廃棄物の種類別の実績(処分を行う事業場(その1)に受け入れた量)			
燃え殻	0.000 t	ゴムくず	0.000 t
汚泥	0.000 t	金属くず	1.420 t
廃油	0.000 t	ガラス・コンクリート・陶磁器くず	0.000 t
廃酸	0.000 t	鋳さい	0.000 t
廃アルカリ	0.000 t	がれき類	0.000 t
廃プラスチック類	13.288 t	動物のふん尿	0.000 t
紙くず	0.000 t	動物の死体	0.000 t
木くず	0.000 t	ばいじん	0.000 t
繊維くず	0.000 t	政令13号物	0.000 t
動植物性残さ	0.000 t	合計	14.708 t
動物系固形不要物	t		

処理の実績

【2020年05月実績】

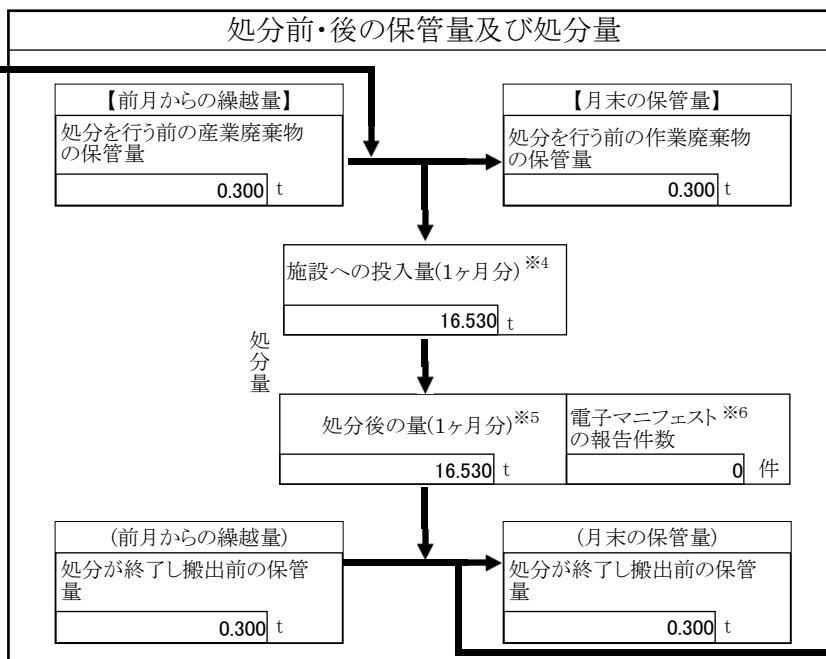
当月に実績のあった契約の件数 250 件

処分を行う事業場(その1)への搬入量、保管量、処分量、搬出量

搬入、保管、処分、搬出の実績なし

搬出先施設

受入量	
16.530	t
受入車両の延べ台数	60 台
manifestの※1枚数	1.550 枚
【内 訳】	
(継続契約分※2)	
受入量	16.530 t
受入車両の延べ台数	60 台
manifestの枚数	1.550 枚
(臨時契約分※3)	
受入量	0.000 t
受入車両の延べ台数	0 台
manifestの枚数	0 枚



売却した量	
7.130	t
搬出車両の延べ台数	10 台
【売却した有価物の種類】	
<input checked="" type="checkbox"/> 金属くず	<input type="checkbox"/> ガラスくず
<input type="checkbox"/> 紙くず	<input type="checkbox"/> 繊維くず
<input checked="" type="checkbox"/> その他 (PET)	()

搬出量	
16.530	t
搬出車両の延べ台数	30 台
manifestの枚数	60 枚
電子manifestの登録枚数	0 件

最終処分	
搬出量	9.400 t
搬出車両の延べ台数	20 台
manifestの枚数	60 枚
電子manifestの登録件数	0 件

中間処理	
搬出量	0.000 t
搬出車両の延べ台数	0 台
manifestの枚数	0 枚
電子manifestの登録件数	0 件

産業廃棄物の種類別の実績(処分を行う事業場(その1)に受け入れた量)			
燃え殻	0.000 t	ゴムくず	0.000 t
汚泥	0.000 t	金属くず	2.270 t
廃油	0.000 t	ガラス・コンクリート・陶磁器くず	0.000 t
廃酸	0.000 t	鋳さい	0.000 t
廃アルカリ	0.000 t	がれき類	0.000 t
廃プラスチック類	14.260 t	動物のふん尿	0.000 t
紙くず	0.000 t	動物の死体	0.000 t
木くず	0.000 t	ばいじん	0.000 t
繊維くず	0.000 t	政令13号物	0.000 t
動植物性残さ	0.000 t	合計	16.530 t
動物系固形不要物	0.000 t		

処理の実績

【2020年06月実績】

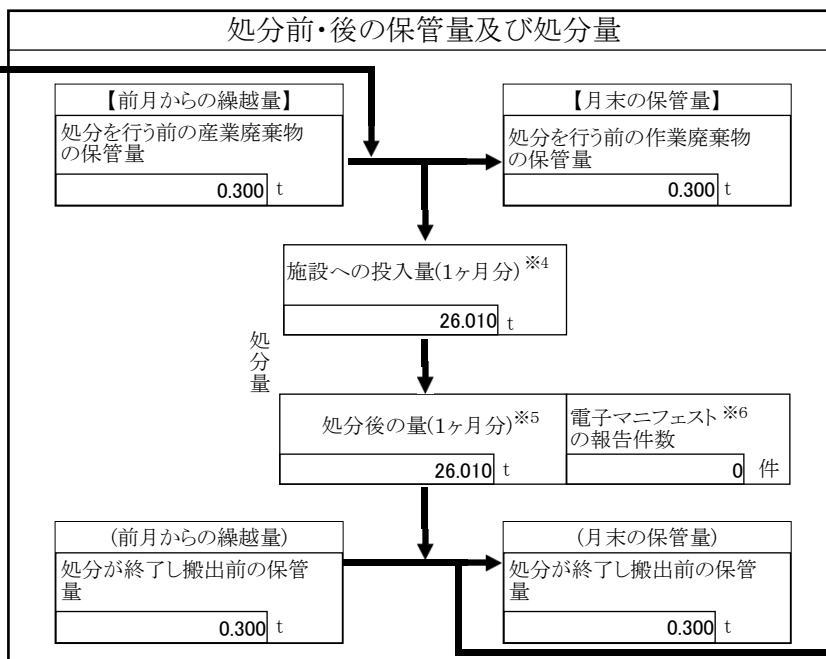
当月に実績のあった契約の件数 250 件

処分を行う事業場(その1)への搬入量、保管量、処分量、搬出量

□搬入、保管、処分、搬出の実績なし

搬出先施設

受入量	
26.010 t	
受入車両の延べ台数	60 台
manifestの※1枚数	1,600 枚
【内 訳】	
(継続契約分※2)	
受入量	26.010 t
受入車両の延べ台数	60 台
manifestの枚数	1,600 枚
(臨時契約分※3)	
受入量	0.000 t
受入車両の延べ台数	0 台
manifestの枚数	0 枚



売却した量	
10.420 t	
搬出車両の延べ台数	10 台
【売却した有価物の種類】	
<input checked="" type="checkbox"/> 金属くず	<input type="checkbox"/> ガラスくず
<input type="checkbox"/> 紙くず	<input type="checkbox"/> 繊維くず
<input checked="" type="checkbox"/> その他 (PET)	()

搬出量	
26.010 t	
搬出車両の延べ台数	30 台
manifestの枚数	70 枚
電子manifestの登録枚数	0 件

最終処分	
搬出量	15.590 t
搬出車両の延べ台数	20 台
manifestの枚数	70 枚
電子manifestの登録件数	0 件

中間処理	
搬出量	0.000 t
搬出車両の延べ台数	0 台
manifestの枚数	0 枚
電子manifestの登録件数	0 件

産業廃棄物の種類別の実績(処分を行う事業場(その1)に受け入れた量)			
燃え殻	0.000 t	ゴムくず	0.000 t
汚泥	0.000 t	金属くず	3.160 t
廃油	0.000 t	ガラス・コンクリート・陶磁器くず	0.000 t
廃酸	0.000 t	鋳さい	0.000 t
廃アルカリ	0.000 t	がれき類	0.000 t
廃プラスチック類	22.850 t	動物のふん尿	0.000 t
紙くず	0.000 t	動物の死体	0.000 t
木くず	0.000 t	ばいじん	0.000 t
繊維くず	0.000 t	政令13号物	0.000 t
動植物性残さ	0.000 t	合計	26.010 t
動物系固形不要物	0.000 t		

処理の実績

【2020年07月実績】

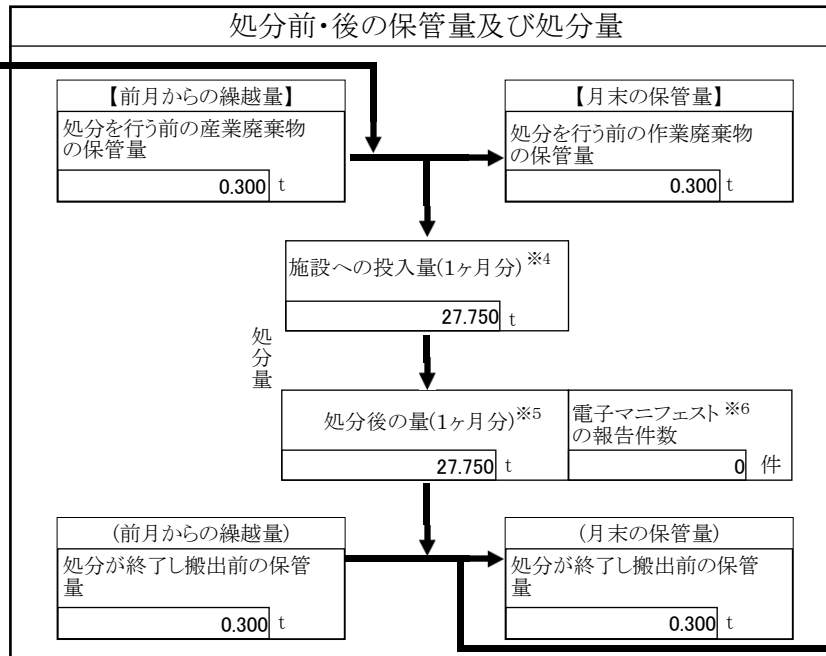
当月に実績のあった契約の件数 250 件

処分を行う事業場(その1)への搬入量、保管量、処分量、搬出量

搬入、保管、処分、搬出の実績なし

搬出先施設

受入量	
27.750 t	
受入車両の延べ台数	60 台
manifestの※1枚数	1,720 枚
【内 訳】	
(継続契約分※2)	
受入量	27.750 t
受入車両の延べ台数	60 台
manifestの枚数	1,720 枚
(臨時契約分※3)	
受入量	0.000 t
受入車両の延べ台数	0 台
manifestの枚数	0 枚



売却した量	
10.430 t	
搬出車両の延べ台数	10 台
【売却した有価物の種類】	
<input checked="" type="checkbox"/> 金属くず	<input type="checkbox"/> ガラスくず
<input type="checkbox"/> 紙くず	<input type="checkbox"/> 繊維くず
<input checked="" type="checkbox"/> その他 (PET)	()

搬出量	
27.750 t	
搬出車両の延べ台数	30 台
manifestの枚数	70 枚
電子manifestの登録枚数	0 件

最終処分	
搬出量	17.320 t
搬出車両の延べ台数	20 台
manifestの枚数	70 枚
電子manifestの登録件数	0 件

中間処理	
搬出量	0.000 t
搬出車両の延べ台数	0 台
manifestの枚数	0 枚
電子manifestの登録件数	0 件

産業廃棄物の種類別の実績(処分を行う事業場(その1)に受け入れた量)			
燃え殻	0.000 t	ゴムくず	0.000 t
汚泥	0.000 t	金属くず	2.530 t
廃油	0.000 t	ガラス・コンクリート・陶磁器くず	0.000 t
廃酸	0.000 t	鋳さい	0.000 t
廃アルカリ	0.000 t	がれき類	0.000 t
廃プラスチック類	25.220 t	動物のふん尿	0.000 t
紙くず	0.000 t	動物の死体	0.000 t
木くず	0.000 t	ばいじん	0.000 t
繊維くず	0.000 t	政令13号物	0.000 t
動植物性残さ	0.000 t	合計	27.750 t
動物系固形不要物	0.000 t		

処理の実績

【2020年08月実績】

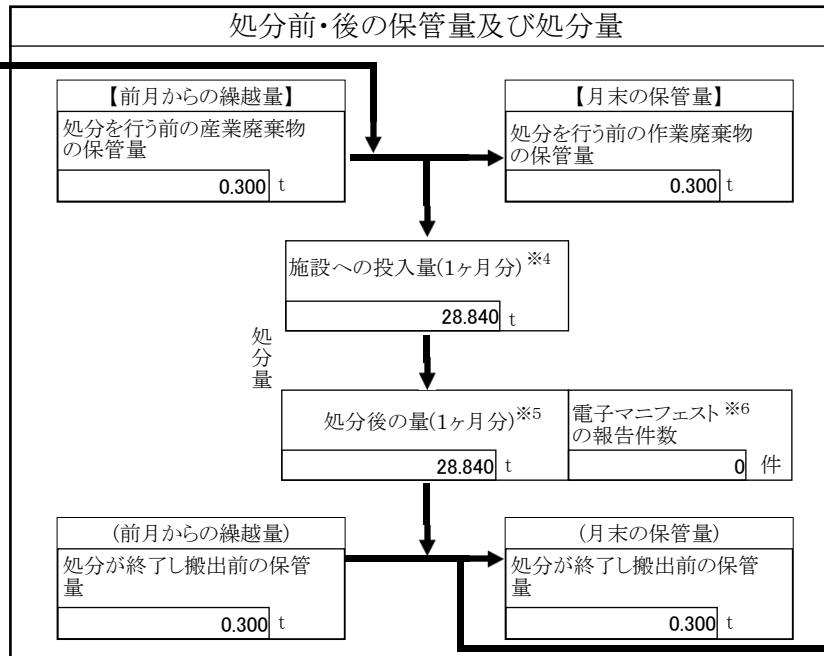
当月に実績のあった契約の件数 250 件

処分を行う事業場(その1)への搬入量、保管量、処分量、搬出量

搬入、保管、処分、搬出の実績なし

搬出先施設

受入量	
28.840	t
受入車両の延べ台数	60 台
manifestの※1枚数	1,730 枚
【内 訳】	
(継続契約分※2)	
受入量	28.840 t
受入車両の延べ台数	60 台
manifestの枚数	1,730 枚
(臨時契約分※3)	
受入量	0.000 t
受入車両の延べ台数	0 台
manifestの枚数	0 枚



売却した量	
13.490	t
搬出車両の延べ台数	10 台
【売却した有価物の種類】	
<input checked="" type="checkbox"/> 金属くず	<input type="checkbox"/> ガラスくず
<input type="checkbox"/> 紙くず	<input type="checkbox"/> 繊維くず
<input checked="" type="checkbox"/> その他 (PET)	()

搬出量	
28.840	t
搬出車両の延べ台数	30 台
manifestの枚数	70 枚
電子manifestの登録枚数	0 件

最終処分	
搬出量	15.350 t
搬出車両の延べ台数	20 台
manifestの枚数	70 枚
電子manifestの登録件数	0 件

中間処理	
搬出量	0.000 t
搬出車両の延べ台数	0 台
manifestの枚数	0 枚
電子manifestの登録件数	0 件

産業廃棄物の種類別の実績(処分を行う事業場(その1)に受け入れた量)			
燃え殻	0.000 t	ゴムくず	0.000 t
汚泥	0.000 t	金属くず	2.870 t
廃油	0.000 t	ガラス・コンクリート・陶磁器くず	0.000 t
廃酸	0.000 t	鋳さい	0.000 t
廃アルカリ	0.000 t	がれき類	0.000 t
廃プラスチック類	25.970 t	動物のふん尿	0.000 t
紙くず	0.000 t	動物の死体	0.000 t
木くず	0.000 t	ばいじん	0.000 t
繊維くず	0.000 t	政令13号物	0.000 t
動植物性残さ	0.000 t	合計	28.840 t
動物系固形不要物	0.000 t		

処理の実績

【2020年09月実績】

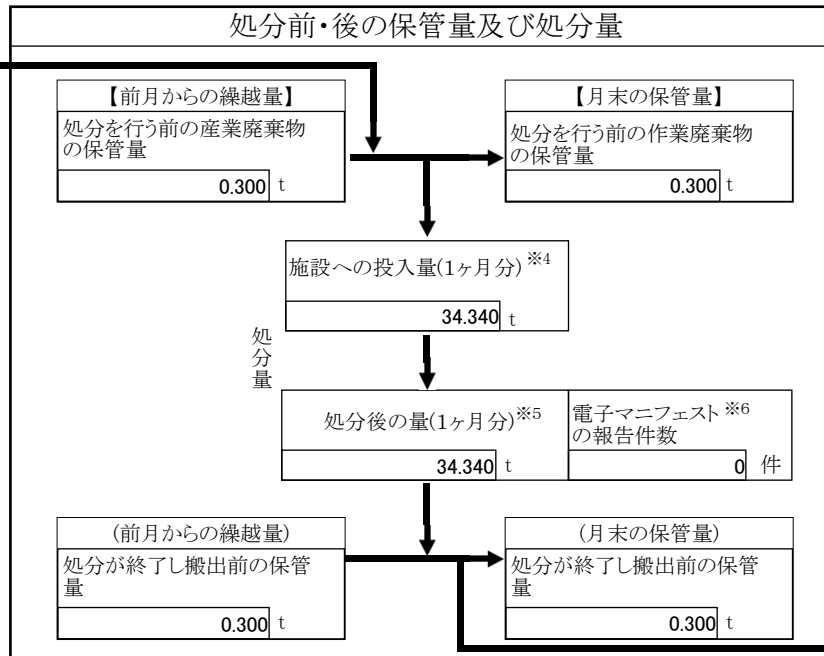
当月に実績のあった契約の件数 250 件

処分を行う事業場(その1)への搬入量、保管量、処分量、搬出量

□搬入、保管、処分、搬出の実績なし

搬出先施設

受入量	
34.480 t	
受入車両の延べ台数	60 台
manifestの※1枚数	1.640 枚
【内 訳】	
(継続契約分※2)	
受入量	34.480 t
受入車両の延べ台数	60 台
manifestの枚数	1.640 枚
(臨時契約分※3)	
受入量	0.000 t
受入車両の延べ台数	0 台
manifestの枚数	0 枚



売却した量	
16.660 t	
搬出車両の延べ台数	10 台
【売却した有価物の種類】	
<input checked="" type="checkbox"/> 金属くず	<input type="checkbox"/> ガラスくず
<input type="checkbox"/> 紙くず	<input type="checkbox"/> 繊維くず
<input checked="" type="checkbox"/> その他 (PET)	()

搬出量	
34.480 t	
搬出車両の延べ台数	30 台
manifestの枚数	70 枚
電子manifestの登録枚数	0 件

最終処分	
搬出量	17.820 t
搬出車両の延べ台数	20 台
manifestの枚数	70 枚
電子manifestの登録件数	0 件

中間処理	
搬出量	0.000 t
搬出車両の延べ台数	0 台
manifestの枚数	0 枚
電子manifestの登録件数	0 件

産業廃棄物の種類別の実績(処分を行う事業場(その1)に受け入れた量)			
燃え殻	0.000 t	ゴムくず	0.000 t
汚泥	0.000 t	金属くず	3.440 t
廃油	0.000 t	ガラス・コンクリート・陶磁器くず	0.000 t
廃酸	0.000 t	鋳さい	0.000 t
廃アルカリ	0.000 t	がれき類	0.000 t
廃プラスチック類	31.040 t	動物のふん尿	0.000 t
紙くず	0.000 t	動物の死体	0.000 t
木くず	0.000 t	ばいじん	0.000 t
繊維くず	0.000 t	政令13号物	0.000 t
動植物性残さ	0.000 t	合計	34.480 t
動物系固形不要物	0.000 t		

処理の実績

【2020年10月実績】

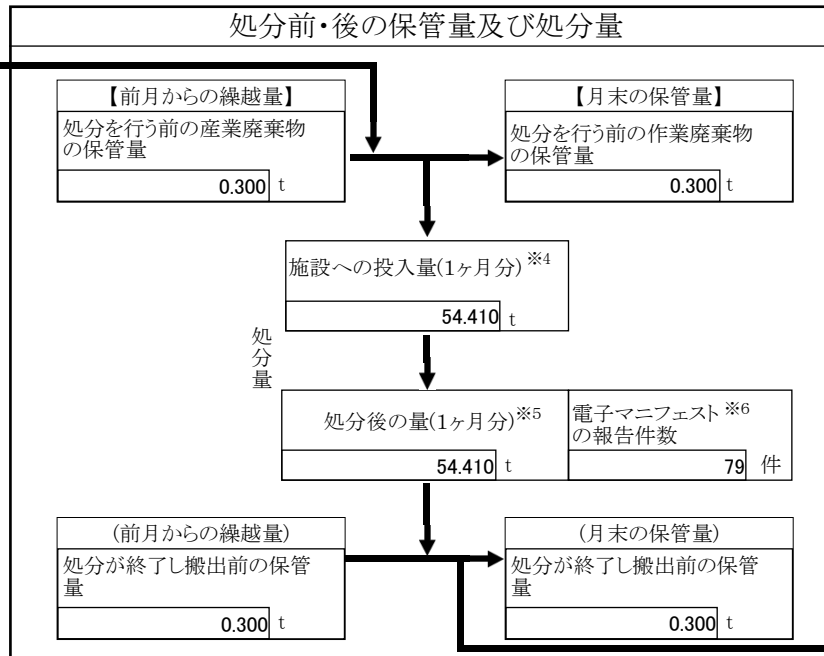
当月に実績のあった契約の件数 **364** 件

処分を行う事業場(その1)への搬入量、保管量、処分量、搬出量

□搬入、保管、処分、搬出の実績なし

搬出先施設

受入量	
54.410	t
受入車両の延べ台数	48 台
manifestの※1枚数	4,178 枚
【内 訳】	
(継続契約分※2)	
受入量	48.780 t
受入車両の延べ台数	27 台
manifestの枚数	4,178 枚
(臨時契約分※3)	
受入量	5.630 t
受入車両の延べ台数	21 台
manifestの枚数	0 枚



売却した量	
10.750	t
搬出車両の延べ台数	3 台
【売却した有価物の種類】	
<input checked="" type="checkbox"/> 金属くず	<input type="checkbox"/> ガラスくず
<input type="checkbox"/> 紙くず	<input type="checkbox"/> 繊維くず
<input checked="" type="checkbox"/> その他 (PET)	()

搬出量	
54.410	t
搬出車両の延べ台数	37 台
manifestの枚数	34 枚
電子manifestの登録枚数	0 件

最終処分	
搬出量	16.850 t
搬出車両の延べ台数	13 台
manifestの枚数	13 枚
電子manifestの登録件数	0 件

中間処理	
搬出量	26.810 t
搬出車両の延べ台数	21 台
manifestの枚数	21 枚
電子manifestの登録件数	0 件

産業廃棄物の種類別の実績(処分を行う事業場(その1)に受け入れた量)			
燃え殻		ゴムくず	
汚泥		金属くず	2.690 t
廃油		ガラス・コンクリート・陶磁器くず	0.000 t
廃酸		鋳さい	
廃アルカリ		がれき類	
廃プラスチック類	51.720 t	動物のふん尿	
紙くず		動物の死体	
木くず		ばいじん	
繊維くず		政令13号物	0.000 t
動植物性残さ		合計	54.410 t
動物系固形不要物			

処理の実績

【2020年11月実績】

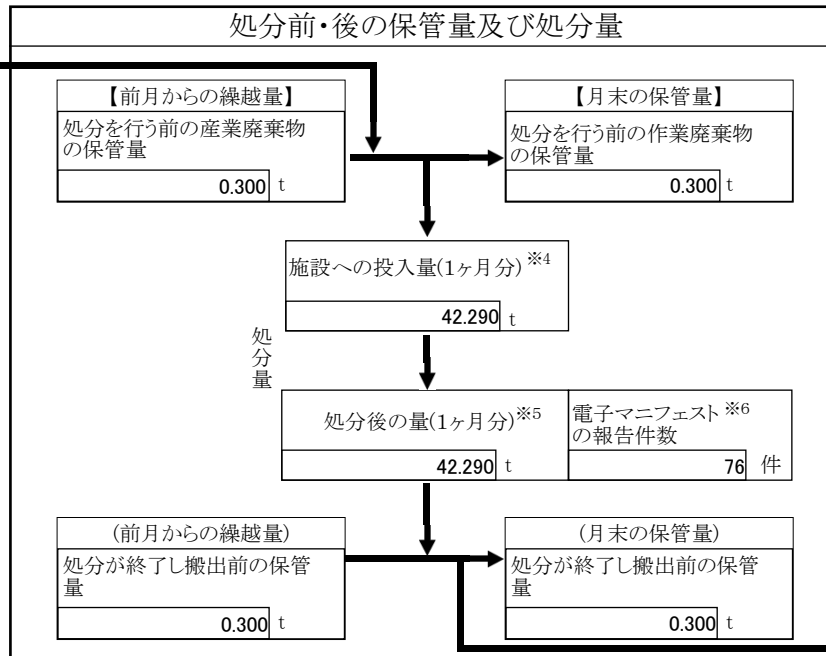
当月に実績のあった契約の件数 **365** 件

処分を行う事業場(その1)への搬入量、保管量、処分量、搬出量

□搬入、保管、処分、搬出の実績なし

搬出先施設

受入量	
42.290 t	
受入車両の延べ台数	43 台
manifestの※1枚数	4,017 枚
【内 訳】	
(継続契約分※2)	
受入量	36.770 t
受入車両の延べ台数	25 台
manifestの枚数	4,017 枚
(臨時契約分※3)	
受入量	5.520 t
受入車両の延べ台数	18 台
manifestの枚数	0 枚



売却した量	
6.970 t	
搬出車両の延べ台数	2 台
【売却した有価物の種類】	
<input checked="" type="checkbox"/> 金属くず	<input type="checkbox"/> ガラスくず
<input type="checkbox"/> 紙くず	<input type="checkbox"/> 繊維くず
<input checked="" type="checkbox"/> その他 (PET)	()

搬出量	
42.290 t	
搬出車両の延べ台数	32 台
manifestの枚数	30 枚
電子manifestの登録枚数	0 件

最終処分	
搬出量	15.020 t
搬出車両の延べ台数	12 台
manifestの枚数	12 枚
電子manifestの登録件数	0 件

中間処理	
搬出量	20.300 t
搬出車両の延べ台数	18 台
manifestの枚数	18 枚
電子manifestの登録件数	0 件

産業廃棄物の種類別の実績(処分を行う事業場(その1)に受け入れた量)			
燃え殻		ゴムくず	
汚泥		金属くず	1.410 t
廃油		ガラス・コンクリート・陶磁器くず	
廃酸		鋳さい	
廃アルカリ		がれき類	
廃プラスチック類	40.190 t	動物のふん尿	
紙くず		動物の死体	
木くず		ばいじん	
繊維くず		政令13号物	0.690 t
動植物性残さ		合計	42.290 t
動物系固形不要物			

処理の実績

【2020年12月実績】

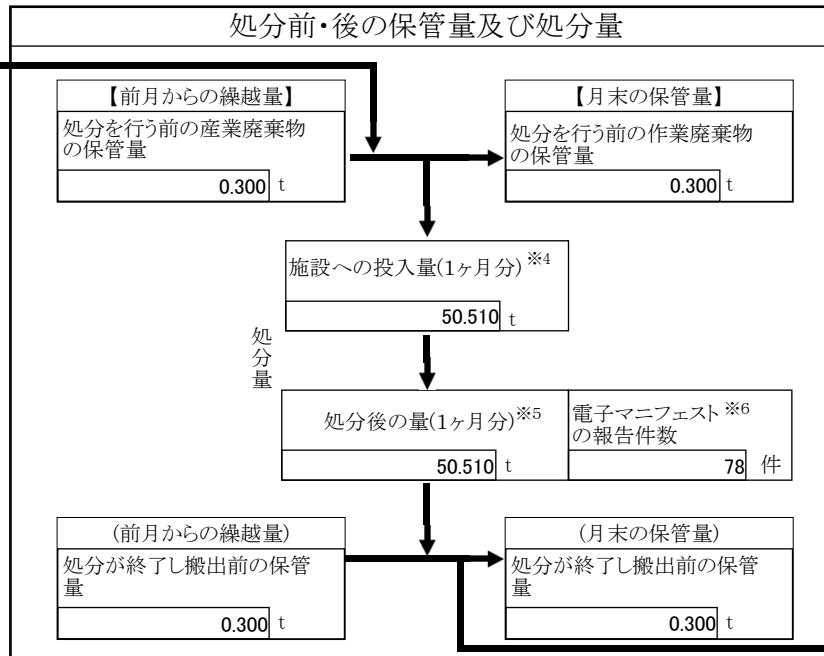
当月に実績のあった契約の件数 **369** 件

処分を行う事業場(その1)への搬入量、保管量、処分量、搬出量

搬入、保管、処分、搬出の実績なし

搬出先施設

受入量	
50.510 t	
受入車両の延べ台数	50 台
manifestの※1枚数	4.240 枚
【内 訳】	
(継続契約分※2)	
受入量	43.510 t
受入車両の延べ台数	27 台
manifestの枚数	4.240 枚
(臨時契約分※3)	
受入量	7.000 t
受入車両の延べ台数	23 台
manifestの枚数	0 枚



売却した量	
10.000 t	
搬出車両の延べ台数	3 台
【売却した有価物の種類】	
<input type="checkbox"/> 金属くず	<input type="checkbox"/> ガラスくず
<input type="checkbox"/> 紙くず	<input type="checkbox"/> 繊維くず
<input checked="" type="checkbox"/> その他	(PET)
()	()

搬出量	
50.510 t	
搬出車両の延べ台数	36 台
manifestの枚数	33 枚
電子manifestの登録枚数	0 件

最終処分	
搬出量	17.880 t
搬出車両の延べ台数	14 台
manifestの枚数	14 枚
電子manifestの登録件数	0 件

中間処理	
搬出量	22.630 t
搬出車両の延べ台数	19 台
manifestの枚数	19 枚
電子manifestの登録件数	0 件

産業廃棄物の種類別の実績(処分を行う事業場(その1)に受け入れた量)			
燃え殻		ゴムくず	
汚泥		金属くず	0.000 t
廃油		ガラス・コンクリート・陶磁器くず	
廃酸		鋳さい	
廃アルカリ		がれき類	
廃プラスチック類	50.110 t	動物のふん尿	
紙くず		動物の死体	
木くず		ばいじん	
繊維くず		政令13号物	0.400 t
動植物性残さ		合計	50.510 t
動物系固形不要物			

処理の実績

【2021年01月実績】

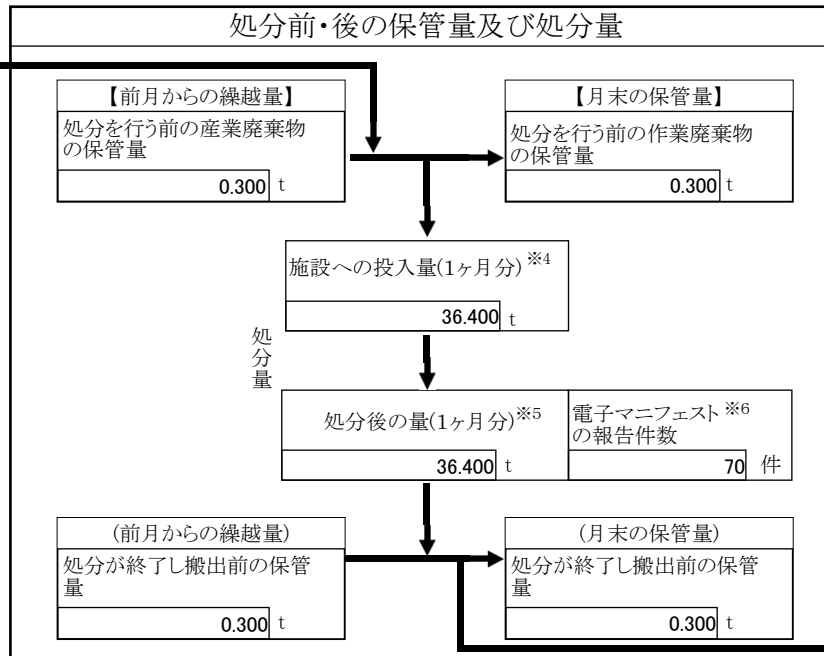
当月に実績のあった契約の件数 **362** 件

処分を行う事業場(その1)への搬入量、保管量、処分量、搬出量

□搬入、保管、処分、搬出の実績なし

搬出先施設

受入量	
36.400	t
受入車両の延べ台数	39 台
manifestの※1枚数	3,390 枚
【内 訳】	
(継続契約分※2)	
受入量	33.240 t
受入車両の延べ台数	26 台
manifestの枚数	3,390 枚
(臨時契約分※3)	
受入量	3.160 t
受入車両の延べ台数	13 台
manifestの枚数	0 枚



売却した量	
6.430	t
搬出車両の延べ台数	2 台
【売却した有価物の種類】	
<input type="checkbox"/> 金属くず	<input type="checkbox"/> ガラスくず
<input type="checkbox"/> 紙くず	<input type="checkbox"/> 繊維くず
<input checked="" type="checkbox"/> その他 (PET)	()

搬出量	
36.400	t
搬出車両の延べ台数	29 台
manifestの枚数	27 枚
電子manifestの登録枚数	0 件

最終処分	
搬出量	11.930 t
搬出車両の延べ台数	10 台
manifestの枚数	10 枚
電子manifestの登録件数	0 件

中間処理	
搬出量	18.040 t
搬出車両の延べ台数	17 台
manifestの枚数	17 枚
電子manifestの登録件数	0 件

産業廃棄物の種類別の実績(処分を行う事業場(その1)に受け入れた量)			
燃え殻		ゴムくず	
汚泥		金属くず	0.000
廃油		ガラス・コンクリート・陶磁器くず	
廃酸		鋳さい	
廃アルカリ		がれき類	
廃プラスチック類	36.400	動物のふん尿	
紙くず		動物の死体	
木くず		ばいじん	
繊維くず		政令13号物	0.000
動植物性残さ		合計	36.400
動物系固形不要物			

処理の実績

【2021年02月実績】

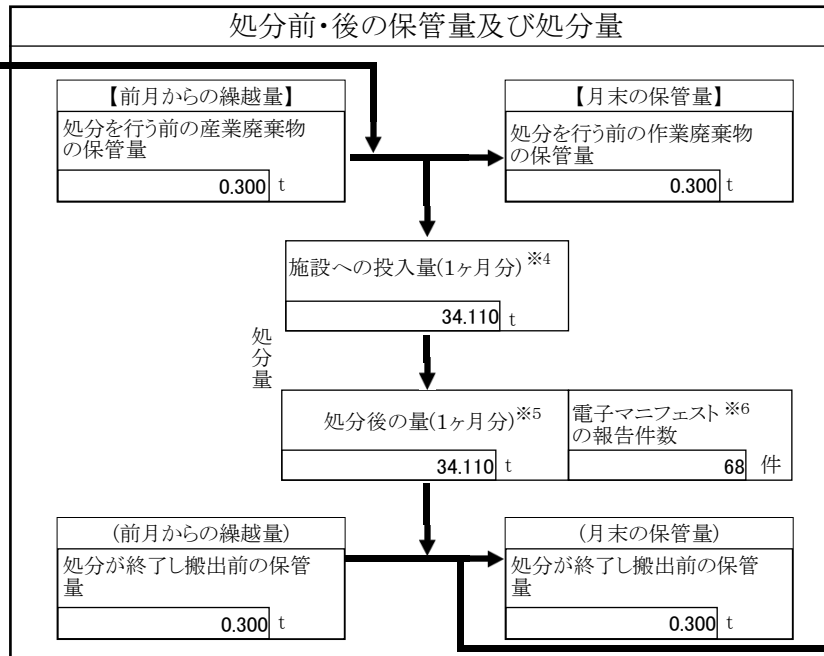
当月に実績のあった契約の件数 **351** 件

処分を行う事業場(その1)への搬入量、保管量、処分量、搬出量

□搬入、保管、処分、搬出の実績なし

搬出先施設

受入量	
34.110 t	
受入車両の延べ台数	40 台
manifestの※1枚数	3,405 枚
【内 訳】	
(継続契約分※2)	
受入量	29.330 t
受入車両の延べ台数	24 台
manifestの枚数	3,405 枚
(臨時契約分※3)	
受入量	4.780 t
受入車両の延べ台数	16 台
manifestの枚数	0 枚



売却した量	
7.530 t	
搬出車両の延べ台数	3 台
【売却した有価物の種類】	
<input checked="" type="checkbox"/> 金属くず	<input type="checkbox"/> ガラスくず
<input type="checkbox"/> 紙くず	<input type="checkbox"/> 繊維くず
<input checked="" type="checkbox"/> その他 (PET)	()

搬出量	
34.110 t	
搬出車両の延べ台数	24 台
manifestの枚数	21 枚
電子manifestの登録枚数	0 件

最終処分	
搬出量	13.360 t
搬出車両の延べ台数	8 台
manifestの枚数	8 枚
電子manifestの登録件数	0 件

中間処理	
搬出量	13.220 t
搬出車両の延べ台数	13 台
manifestの枚数	13 枚
電子manifestの登録件数	0 件

産業廃棄物の種類別の実績(処分を行う事業場(その1)に受け入れた量)			
燃え殻		ゴムくず	
汚泥		金属くず	1.120 t
廃油		ガラス・コンクリート・陶磁器くず	
廃酸		鋳さい	
廃アルカリ		がれき類	
廃プラスチック類	32.540 t	動物のふん尿	
紙くず		動物の死体	
木くず		ばいじん	
繊維くず		政令13号物	0.450 t
動植物性残さ		合計	34.110 t
動物系固形不要物			

処理の実績

【2021年03月実績】

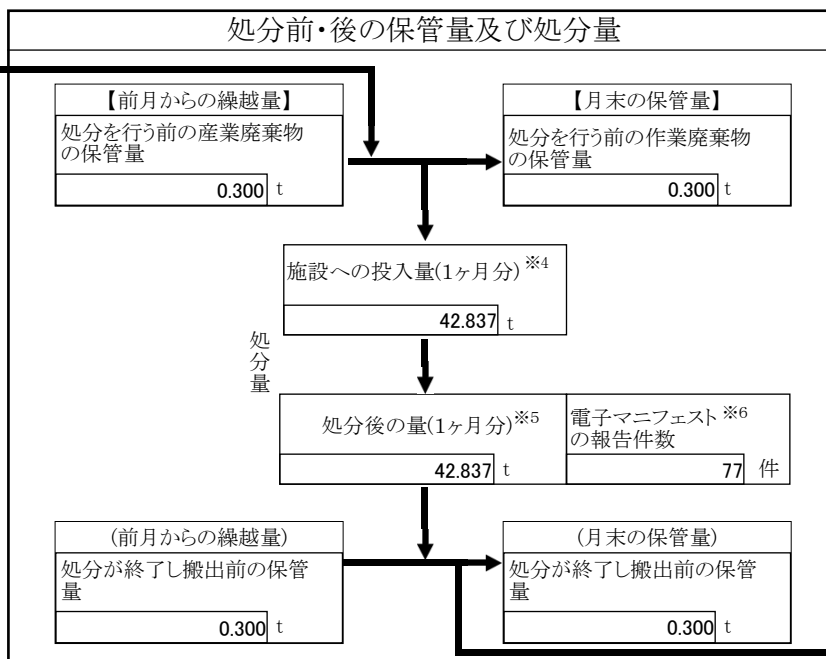
当月に実績のあった契約の件数 **365** 件

処分を行う事業場(その1)への搬入量、保管量、処分量、搬出量

□搬入、保管、処分、搬出の実績なし

搬出先施設

受入量	
42.837	t
受入車両の延べ台数	44 台
manifestの※1枚数	4,061 枚
【内 訳】	
(継続契約分※2)	
受入量	37.472 t
受入車両の延べ台数	27 台
manifestの枚数	4,061 枚
(臨時契約分※3)	
受入量	5.365 t
受入車両の延べ台数	17 台
manifestの枚数	0 枚



売却した量	
6.447	t
搬出車両の延べ台数	2 台
【売却した有価物の種類】	
<input checked="" type="checkbox"/> 金属くず	<input type="checkbox"/> ガラスくず
<input type="checkbox"/> 紙くず	<input type="checkbox"/> 繊維くず
<input checked="" type="checkbox"/> その他 (PET)	()

搬出量	
42.837	t
搬出車両の延べ台数	29 台
manifestの枚数	27 枚
電子manifestの登録枚数	0 件

最終処分	
搬出量	14.940 t
搬出車両の延べ台数	8 台
manifestの枚数	8 枚
電子manifestの登録件数	0 件

中間処理	
搬出量	21.450 t
搬出車両の延べ台数	19 台
manifestの枚数	19 枚
電子manifestの登録件数	0 件

産業廃棄物の種類別の実績(処分を行う事業場(その1)に受け入れた量)			
燃え殻		ゴムくず	
汚泥		金属くず	0.530 t
廃油		ガラス・コンクリート・陶磁器くず	
廃酸		鋳さい	
廃アルカリ		がれき類	
廃プラスチック類	41.837 t	動物のふん尿	
紙くず		動物の死体	
木くず		ばいじん	
繊維くず		政令13号物	0.470 t
動植物性残さ		合計	42.837 t
動物系固形不要物			