

処理の実績

【2019年04月実績】

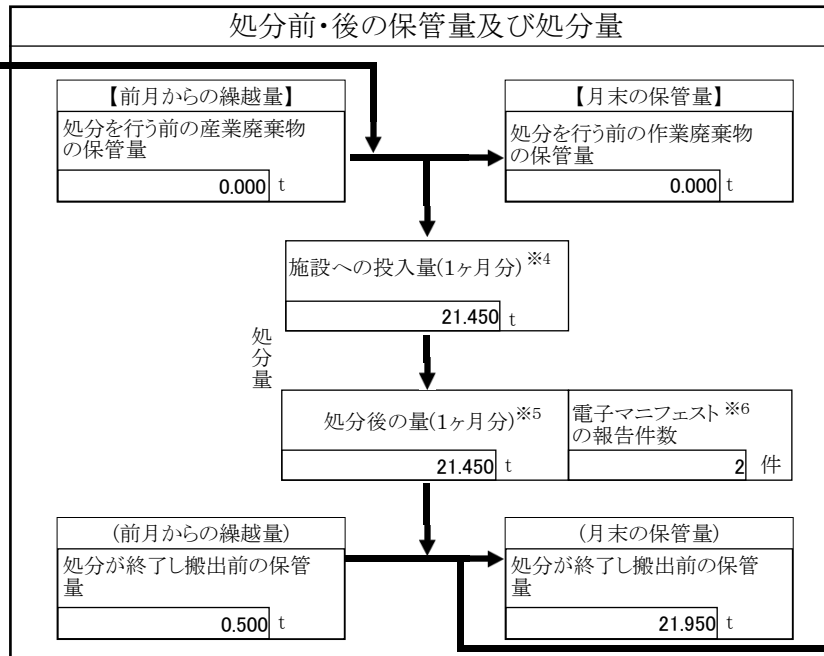
当月に実績のあった契約の件数 **300** 件

処分を行う事業場(その1)への搬入量、保管量、処分量、搬出量

□搬入、保管、処分、搬出の実績なし

搬出先施設

受入量	
21.450 t	
受入車両の延べ台数	78 台
manifestの※1枚数	3,214 枚
【内 訳】	
(継続契約分※2)	
受入量	21.450 t
受入車両の延べ台数	78 台
manifestの枚数	3,214 枚
(臨時契約分※3)	
受入量	0.000 t
受入車両の延べ台数	0 台
manifestの枚数	0 枚



売却した量	
21.450 t	
搬出車両の延べ台数	25 台
【売却した有価物の種類】	
<input checked="" type="checkbox"/> 金属くず	<input type="checkbox"/> ガラスくず
<input type="checkbox"/> 紙くず	<input type="checkbox"/> 繊維くず
<input checked="" type="checkbox"/> その他 (ペットボトル)	() ()

搬出量	
21.450 t	
搬出車両の延べ台数	25 台
manifestの枚数	0 枚
電子manifestの登録枚数	0 件

最終処分	
搬出量	0.000 t
搬出車両の延べ台数	0 台
manifestの枚数	0 枚
電子manifestの登録件数	0 件

中間処理	
搬出量	0.000 t
搬出車両の延べ台数	0 台
manifestの枚数	0 枚
電子manifestの登録件数	0 件

産業廃棄物の種類別の実績(処分を行う事業場(その1)に受け入れた量)			
燃え殻	0.000 t	ゴムくず	0.000 t
汚泥	0.000 t	金属くず	8.770 t
廃油	0.000 t	ガラス・コンクリート・陶磁器くず	0.000 t
廃酸	0.000 t	鋳さい	0.000 t
廃アルカリ	0.000 t	がれき類	0.000 t
廃プラスチック類	12.680 t	動物のふん尿	0.000 t
紙くず	0.000 t	動物の死体	0.000 t
木くず	0.000 t	ばいじん	0.000 t
繊維くず	0.000 t	政令13号物	0.000 t
動植物性残さ	0.000 t	合計	21.450 t
動物系固形不要物	0.000 t		

処理の実績

【2019年05月実績】

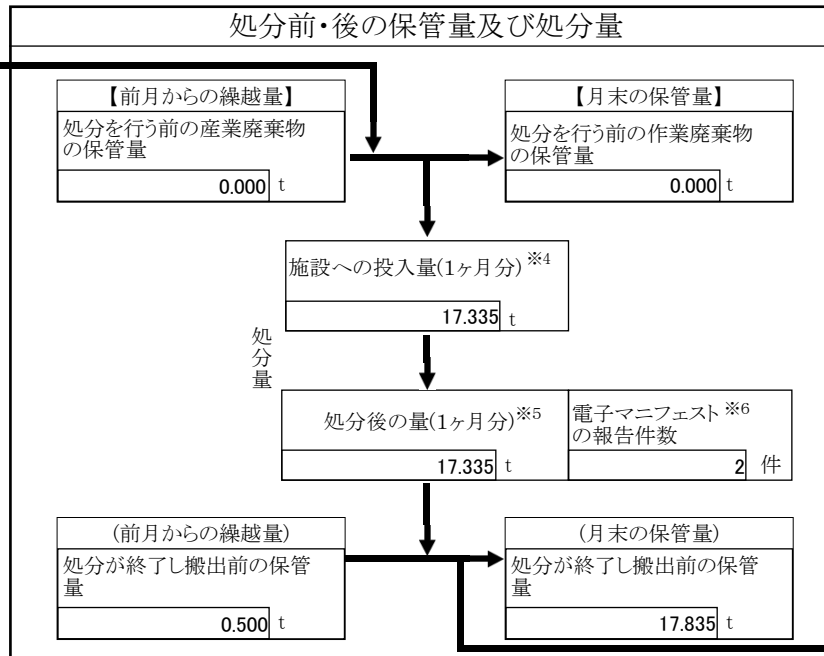
当月に実績のあった契約の件数 300 件

処分を行う事業場(その1)への搬入量、保管量、処分量、搬出量

搬入、保管、処分、搬出の実績なし

搬出先施設

受入量	
17.335	t
受入車両の延べ台数	81 台
manifestの※1枚数	3,321 枚
【内 訳】	
(継続契約分※2)	
受入量	17.335 t
受入車両の延べ台数	81 台
manifestの枚数	3,321 枚
(臨時契約分※3)	
受入量	0.000 t
受入車両の延べ台数	0 台
manifestの枚数	0 枚



売却した量	
17.335	t
搬出車両の延べ台数	26 台
【売却した有価物の種類】	
<input checked="" type="checkbox"/> 金属くず	<input type="checkbox"/> ガラスくず
<input type="checkbox"/> 紙くず	<input type="checkbox"/> 繊維くず
<input checked="" type="checkbox"/> その他 (ペットボトル)	() ()

搬出量	
17.335	t
搬出車両の延べ台数	26 台
manifestの枚数	0 枚
電子manifestの登録枚数	0 件

最終処分	
搬出量	0.000 t
搬出車両の延べ台数	0 台
manifestの枚数	0 枚
電子manifestの登録件数	0 件

中間処理	
搬出量	0.000 t
搬出車両の延べ台数	0 台
manifestの枚数	0 枚
電子manifestの登録件数	0 件

産業廃棄物の種類別の実績(処分を行う事業場(その1)に受け入れた量)			
燃え殻	0.000 t	ゴムくず	0.000 t
汚泥	0.000 t	金属くず	6.455 t
廃油	0.000 t	ガラス・コンクリート・陶磁器くず	0.000 t
廃酸	0.000 t	鋳さい	0.000 t
廃アルカリ	0.000 t	がれき類	0.000 t
廃プラスチック類	10.880 t	動物のふん尿	0.000 t
紙くず	0.000 t	動物の死体	0.000 t
木くず	0.000 t	ばいじん	0.000 t
繊維くず	0.000 t	政令13号物	0.000 t
動植物性残さ	0.000 t	合計	17.335 t
動物系固形不要物	0.000 t		

処理の実績

【2019年06月実績】

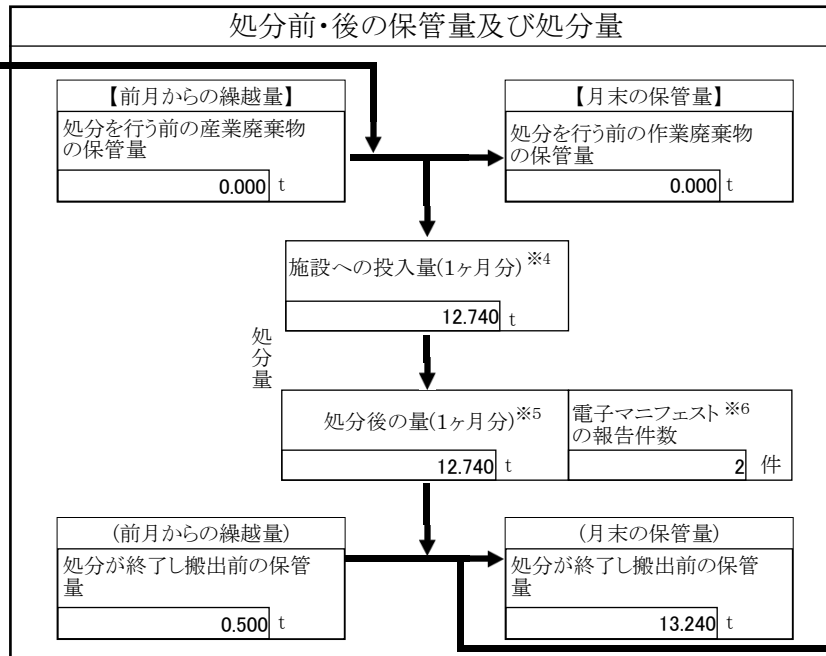
当月に実績のあった契約の件数 300 件

処分を行う事業場(その1)への搬入量、保管量、処分量、搬出量

搬入、保管、処分、搬出の実績なし

搬出先施設

受入量	
12.740	t
受入車両の延べ台数	72 台
manifestの※1枚数	3,214 枚
【内 訳】	
(継続契約分※2)	
受入量	12.740 t
受入車両の延べ台数	72 台
manifestの枚数	3,214 枚
(臨時契約分※3)	
受入量	0.000 t
受入車両の延べ台数	0 台
manifestの枚数	0 枚



売却した量	
12.740	t
搬出車両の延べ台数	25 台
【売却した有価物の種類】	
<input checked="" type="checkbox"/> 金属くず	<input type="checkbox"/> ガラスくず
<input type="checkbox"/> 紙くず	<input type="checkbox"/> 繊維くず
<input checked="" type="checkbox"/> その他 (ペットボトル)	() ()

搬出量	
12.740	t
搬出車両の延べ台数	25 台
manifestの枚数	0 枚
電子manifestの登録枚数	0 件

最終処分	
搬出量	0.000 t
搬出車両の延べ台数	0 台
manifestの枚数	0 枚
電子manifestの登録件数	0 件

中間処理	
搬出量	0.000 t
搬出車両の延べ台数	0 台
manifestの枚数	0 枚
電子manifestの登録件数	0 件

産業廃棄物の種類別の実績(処分を行う事業場(その1)に受け入れた量)			
燃え殻	0.000 t	ゴムくず	0.000 t
汚泥	0.000 t	金属くず	4.770 t
廃油	0.000 t	ガラス・コンクリート・陶磁器くず	0.000 t
廃酸	0.000 t	鋳さい	0.000 t
廃アルカリ	0.000 t	がれき類	0.000 t
廃プラスチック類	7.970 t	動物のふん尿	0.000 t
紙くず	0.000 t	動物の死体	0.000 t
木くず	0.000 t	ばいじん	0.000 t
繊維くず	0.000 t	政令13号物	0.000 t
動植物性残さ	0.000 t	合計	12.740 t
動物系固形不要物	0.000 t		

処理の実績

【2019年07月実績】

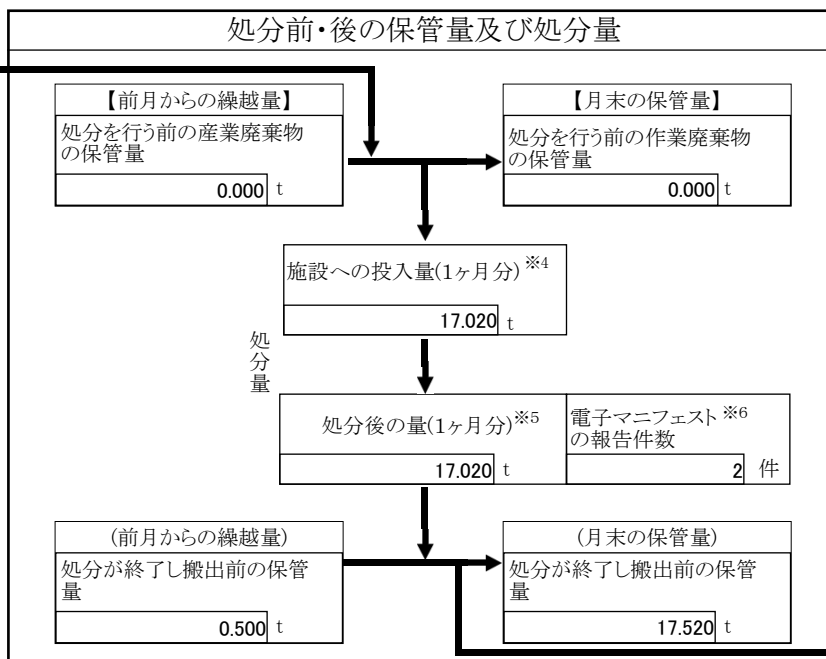
当月に実績のあった契約の件数 300 件

処分を行う事業場(その1)への搬入量、保管量、処分量、搬出量

搬入、保管、処分、搬出の実績なし

搬出先施設

受入量	
17.020 t	
受入車両の延べ台数	92 台
manifestの※1枚数	3,321 枚
【内 訳】	
(継続契約分※2)	
受入量	17.020 t
受入車両の延べ台数	92 台
manifestの枚数	3,321 枚
(臨時契約分※3)	
受入量	0.000 t
受入車両の延べ台数	0 台
manifestの枚数	0 枚



売却した量	
17.020 t	
搬出車両の延べ台数	26 台
【売却した有価物の種類】	
<input checked="" type="checkbox"/> 金属くず	<input type="checkbox"/> ガラスくず
<input type="checkbox"/> 紙くず	<input type="checkbox"/> 繊維くず
<input checked="" type="checkbox"/> その他 (ペットボトル)	() ()

搬出量	
17.020 t	
搬出車両の延べ台数	26 台
manifestの枚数	0 枚
電子manifestの登録枚数	0 件

最終処分	
搬出量	0.000 t
搬出車両の延べ台数	0 台
manifestの枚数	0 枚
電子manifestの登録件数	0 件

中間処理	
搬出量	0.000 t
搬出車両の延べ台数	0 台
manifestの枚数	0 枚
電子manifestの登録件数	0 件

産業廃棄物の種類別の実績(処分を行う事業場(その1)に受け入れた量)			
燃え殻	0.000 t	ゴムくず	0.000 t
汚泥	0.000 t	金属くず	2.730 t
廃油	0.000 t	ガラス・コンクリート・陶磁器くず	0.000 t
廃酸	0.000 t	鋳さい	0.000 t
廃アルカリ	0.000 t	がれき類	0.000 t
廃プラスチック類	14.290 t	動物のふん尿	0.000 t
紙くず	0.000 t	動物の死体	0.000 t
木くず	0.000 t	ばいじん	0.000 t
繊維くず	0.000 t	政令13号物	0.000 t
動植物性残さ	0.000 t	合計	17.020 t
動物系固形不要物	0.000 t		

処理の実績

【2019年08月実績】

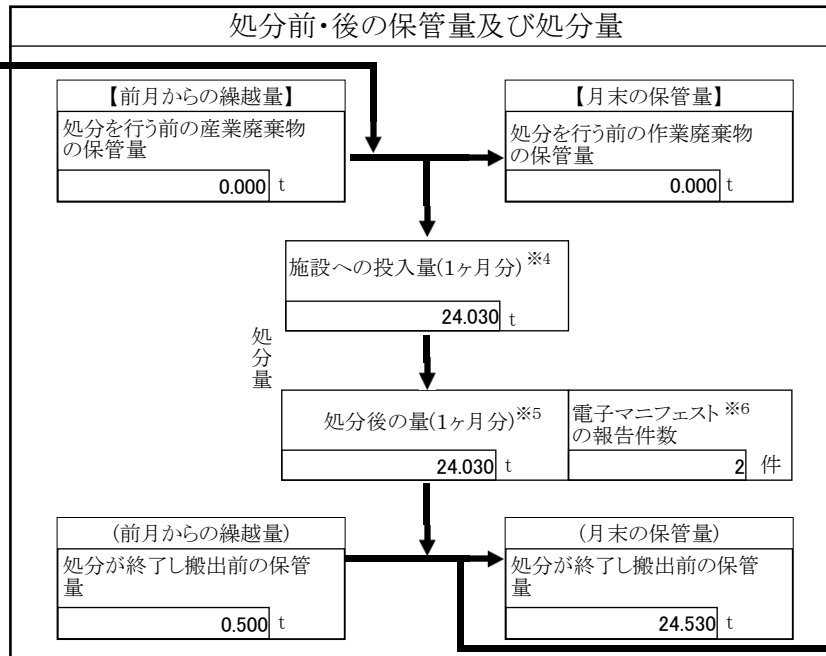
当月に実績のあった契約の件数 **300** 件

処分を行う事業場(その1)への搬入量、保管量、処分量、搬出量

□搬入、保管、処分、搬出の実績なし

搬出先施設

受入量	
24.030 t	
受入車両の延べ台数	96 台
manifestの※1枚数	3,214 枚
【内 訳】	
(継続契約分※2)	
受入量	24.030 t
受入車両の延べ台数	96 台
manifestの枚数	3,214 枚
(臨時契約分※3)	
受入量	0.000 t
受入車両の延べ台数	0 台
manifestの枚数	0 枚



売却した量	
24.030 t	
搬出車両の延べ台数	26 台
【売却した有価物の種類】	
<input checked="" type="checkbox"/> 金属くず	<input type="checkbox"/> ガラスくず
<input type="checkbox"/> 紙くず	<input type="checkbox"/> 繊維くず
<input checked="" type="checkbox"/> その他 (ペットボトル)	() ()

搬出量	
24.030 t	
搬出車両の延べ台数	26 台
manifestの枚数	0 枚
電子manifestの登録枚数	0 件

最終処分	
搬出量	0.000 t
搬出車両の延べ台数	0 台
manifestの枚数	0 枚
電子manifestの登録件数	0 件

中間処理	
搬出量	0.000 t
搬出車両の延べ台数	0 台
manifestの枚数	0 枚
電子manifestの登録件数	0 件

産業廃棄物の種類別の実績(処分を行う事業場(その1)に受け入れた量)			
燃え殻	0.000 t	ゴムくず	0.000 t
汚泥	0.000 t	金属くず	7.420 t
廃油	0.000 t	ガラス・コンクリート・陶磁器くず	0.000 t
廃酸	0.000 t	鋳さい	0.000 t
廃アルカリ	0.000 t	がれき類	0.000 t
廃プラスチック類	16.610 t	動物のふん尿	0.000 t
紙くず	0.000 t	動物の死体	0.000 t
木くず	0.000 t	ばいじん	0.000 t
繊維くず	0.000 t	政令13号物	0.000 t
動植物性残さ	0.000 t	合計	24.030 t
動物系固形不要物	0.000 t		

処理の実績

【2019年09月実績】

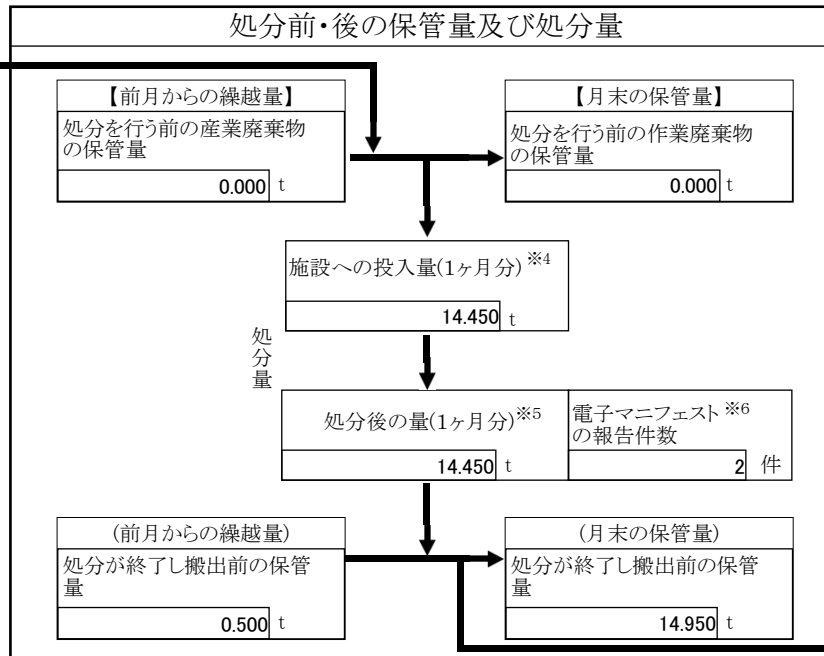
当月に実績のあった契約の件数 300 件

処分を行う事業場(その1)への搬入量、保管量、処分量、搬出量

搬入、保管、処分、搬出の実績なし

搬出先施設

受入量	
14.450 t	
受入車両の延べ台数	92 台
manifestの※1枚数	3,214 枚
【内 訳】	
(継続契約分※2)	
受入量	14.450 t
受入車両の延べ台数	92 台
manifestの枚数	3,214 枚
(臨時契約分※3)	
受入量	0.000 t
受入車両の延べ台数	0 台
manifestの枚数	0 枚



売却した量	
14.450 t	
搬出車両の延べ台数	26 台
【売却した有価物の種類】	
<input checked="" type="checkbox"/> 金属くず	<input type="checkbox"/> ガラスくず
<input type="checkbox"/> 紙くず	<input type="checkbox"/> 繊維くず
<input checked="" type="checkbox"/> その他 (ペットボトル)	() ()

搬出量	
14.450 t	
搬出車両の延べ台数	26 台
manifestの枚数	0 枚
電子manifestの登録枚数	0 件

最終処分	
搬出量	0.000 t
搬出車両の延べ台数	0 台
manifestの枚数	0 枚
電子manifestの登録件数	0 件

中間処理	
搬出量	0.000 t
搬出車両の延べ台数	0 台
manifestの枚数	0 枚
電子manifestの登録件数	0 件

産業廃棄物の種類別の実績(処分を行う事業場(その1)に受け入れた量)			
燃え殻	0.000 t	ゴムくず	0.000 t
汚泥	0.000 t	金属くず	6.230 t
廃油	0.000 t	ガラス・コンクリート・陶磁器くず	0.000 t
廃酸	0.000 t	鋳さい	0.000 t
廃アルカリ	0.000 t	がれき類	0.000 t
廃プラスチック類	8.220 t	動物のふん尿	0.000 t
紙くず	0.000 t	動物の死体	0.000 t
木くず	0.000 t	ばいじん	0.000 t
繊維くず	0.000 t	政令13号物	0.000 t
動植物性残さ	0.000 t	合計	14.450 t
動物系固形不要物	0.000 t		

処理の実績

【2019年10月実績】

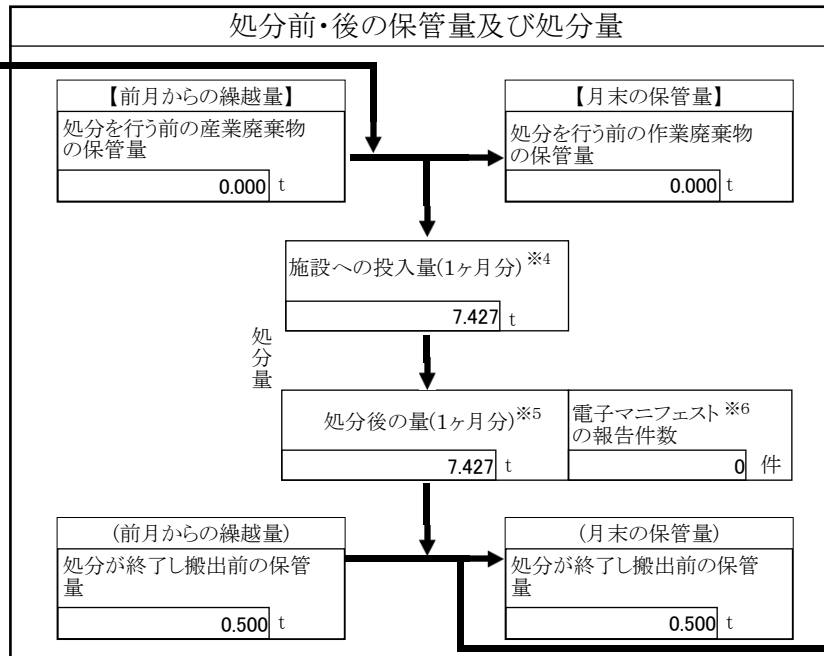
当月に実績のあった契約の件数 120 件

処分を行う事業場(その1)への搬入量、保管量、処分量、搬出量

搬入、保管、処分、搬出の実績なし

搬出先施設

受入量	
7.427	t
受入車両の延べ台数	45 台
manifestの※1枚数	1,600 枚
【内 訳】	
(継続契約分※2)	
受入量	7.427 t
受入車両の延べ台数	45 台
manifestの枚数	1,600 枚
(臨時契約分※3)	
受入量	0.000 t
受入車両の延べ台数	0 台
manifestの枚数	0 枚



売却した量	
7.427	t
搬出車両の延べ台数	45 台
【売却した有価物の種類】	
<input checked="" type="checkbox"/> 金属くず	<input type="checkbox"/> ガラスくず
<input type="checkbox"/> 紙くず	<input type="checkbox"/> 繊維くず
<input checked="" type="checkbox"/> その他	(廃プラスチック類)

搬出量	
7.427	t
搬出車両の延べ台数	45 台
manifestの枚数	0 枚
電子manifestの登録枚数	0 件

最終処分	
搬出量	0.000 t
搬出車両の延べ台数	0 台
manifestの枚数	0 枚
電子manifestの登録件数	0 件

中間処理	
搬出量	0.000 t
搬出車両の延べ台数	0 台
manifestの枚数	0 枚
電子manifestの登録件数	0 件

産業廃棄物の種類別の実績(処分を行う事業場(その1)に受け入れた量)			
燃え殻	0.000 t	ゴムくず	0.000 t
汚泥	0.000 t	金属くず	4.320 t
廃油	0.000 t	ガラス・コンクリート・陶磁器くず	0.000 t
廃酸	0.000 t	鋳さい	0.000 t
廃アルカリ	0.000 t	がれき類	0.000 t
廃プラスチック類	3.107 t	動物のふん尿	0.000 t
紙くず	0.000 t	動物の死体	0.000 t
木くず	0.000 t	ばいじん	0.000 t
繊維くず	0.000 t	政令13号物	0.000 t
動植物性残さ	0.000 t	合計	7.427 t
動物系固形不要物	0.000 t		

処理の実績

【2019年11月実績】

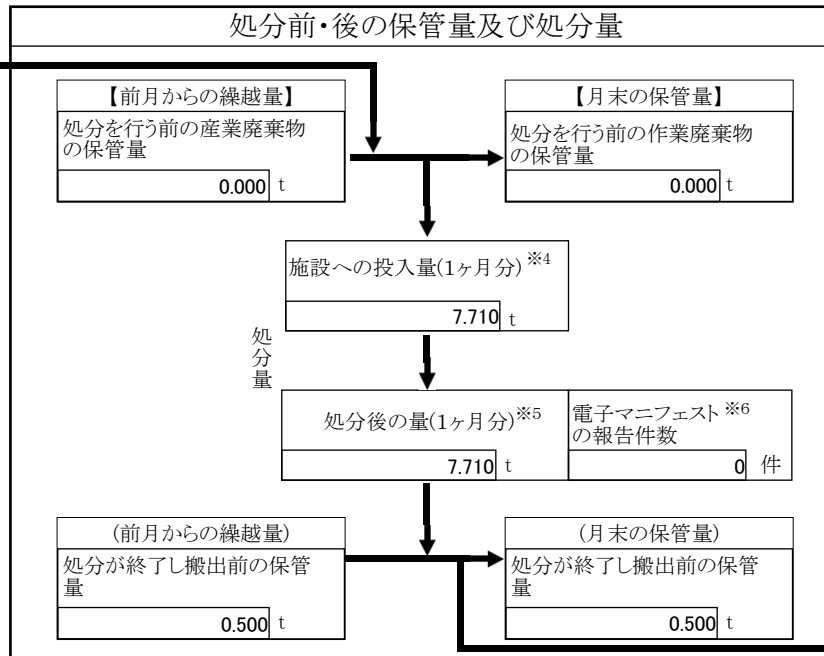
当月に実績のあった契約の件数 125 件

処分を行う事業場(その1)への搬入量、保管量、処分量、搬出量

□搬入、保管、処分、搬出の実績なし

搬出先施設

受入量	
7.710 t	
受入車両の延べ台数	47 台
manifestの※1枚数	1.650 枚
【内 訳】	
(継続契約分※2)	
受入量	7.710 t
受入車両の延べ台数	47 台
manifestの枚数	1.650 枚
(臨時契約分※3)	
受入量	0.000 t
受入車両の延べ台数	0 台
manifestの枚数	0 枚



売却した量	
7.710 t	
搬出車両の延べ台数	47 台
【売却した有価物の種類】	
<input checked="" type="checkbox"/> 金属くず	<input type="checkbox"/> ガラスくず
<input type="checkbox"/> 紙くず	<input type="checkbox"/> 繊維くず
<input checked="" type="checkbox"/> その他	(廃プラスチック類)
()	()

搬出量	
7.710 t	
搬出車両の延べ台数	47 台
manifestの枚数	0 枚
電子manifestの登録枚数	0 件

最終処分	
搬出量	0.000 t
搬出車両の延べ台数	0 台
manifestの枚数	0 枚
電子manifestの登録件数	0 件

中間処理	
搬出量	0.000 t
搬出車両の延べ台数	0 台
manifestの枚数	0 枚
電子manifestの登録件数	0 件

産業廃棄物の種類別の実績(処分を行う事業場(その1)に受け入れた量)			
燃え殻	0.000 t	ゴムくず	0.000 t
汚泥	0.000 t	金属くず	4.600 t
廃油	0.000 t	ガラス・コンクリート・陶磁器くず	0.000 t
廃酸	0.000 t	鋳さい	0.000 t
廃アルカリ	0.000 t	がれき類	0.000 t
廃プラスチック類	3.110 t	動物のふん尿	0.000 t
紙くず	0.000 t	動物の死体	0.000 t
木くず	0.000 t	ばいじん	0.000 t
繊維くず	0.000 t	政令13号物	0.000 t
動植物性残さ	0.000 t	合計	7.710 t
動物系固形不要物	0.000 t		

処理の実績

【2019年12月実績】

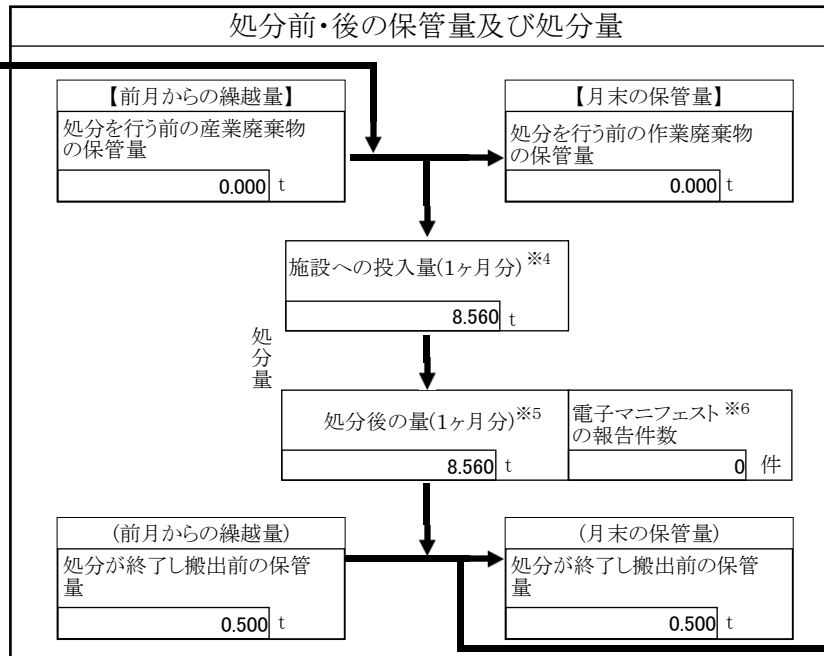
当月に実績のあった契約の件数 130 件

処分を行う事業場(その1)への搬入量、保管量、処分量、搬出量

搬入、保管、処分、搬出の実績なし

搬出先施設

受入量	
8.560	t
受入車両の延べ台数	50 台
manifestの※1枚数	1,750 枚
【内 訳】	
(継続契約分※2)	
受入量	8.560 t
受入車両の延べ台数	50 台
manifestの枚数	1,750 枚
(臨時契約分※3)	
受入量	0.000 t
受入車両の延べ台数	0 台
manifestの枚数	0 枚



売却した量	
8.560	t
搬出車両の延べ台数	50 台
【売却した有価物の種類】	
<input checked="" type="checkbox"/> 金属くず	<input type="checkbox"/> ガラスくず
<input type="checkbox"/> 紙くず	<input type="checkbox"/> 繊維くず
<input checked="" type="checkbox"/> その他	(廃プラスチック類)
()	()

搬出量	
8.560	t
搬出車両の延べ台数	50 台
manifestの枚数	0 枚
電子manifestの登録枚数	0 件

最終処分	
搬出量	0.000 t
搬出車両の延べ台数	0 台
manifestの枚数	0 枚
電子manifestの登録件数	0 件

中間処理	
搬出量	0.000 t
搬出車両の延べ台数	0 台
manifestの枚数	0 枚
電子manifestの登録件数	0 件

産業廃棄物の種類別の実績(処分を行う事業場(その1)に受け入れた量)			
燃え殻	0.000 t	ゴムくず	0.000 t
汚泥	0.000 t	金属くず	5.520 t
廃油	0.000 t	ガラス・コンクリート・陶磁器くず	0.000 t
廃酸	0.000 t	鋳さい	0.000 t
廃アルカリ	0.000 t	がれき類	0.000 t
廃プラスチック類	3.040 t	動物のふん尿	0.000 t
紙くず	0.000 t	動物の死体	0.000 t
木くず	0.000 t	ばいじん	0.000 t
繊維くず	0.000 t	政令13号物	0.000 t
動植物性残さ	0.000 t	合計	8.560 t
動物系固形不要物	0.000 t		

処理の実績

【2020年01月実績】

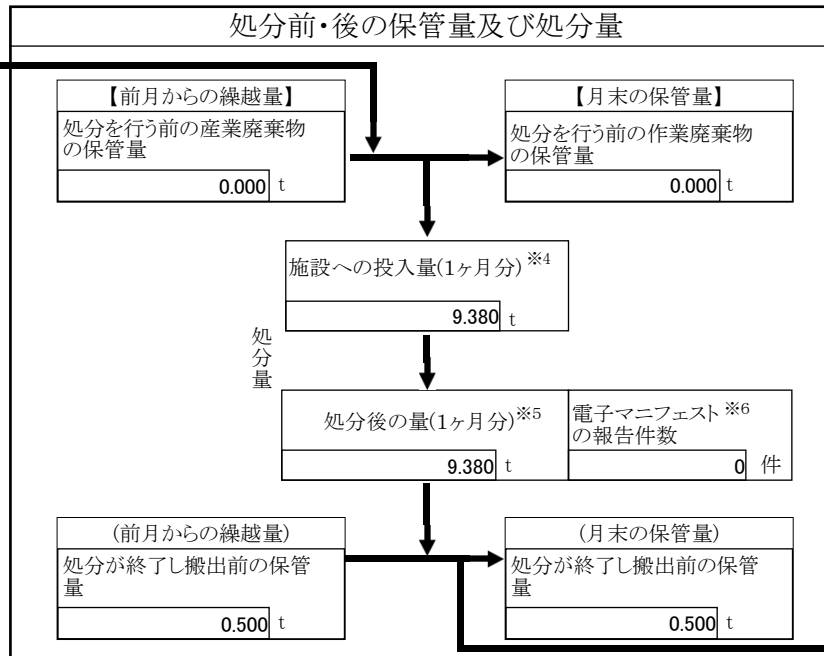
当月に実績のあった契約の件数 140 件

処分を行う事業場(その1)への搬入量、保管量、処分量、搬出量

搬入、保管、処分、搬出の実績なし

搬出先施設

受入量	
9.380 t	
受入車両の延べ台数	60 台
manifestの※1枚数	1.800 枚
【内 訳】	
(継続契約分※2)	
受入量	9.380 t
受入車両の延べ台数	60 台
manifestの枚数	1.800 枚
(臨時契約分※3)	
受入量	0.000 t
受入車両の延べ台数	0 台
manifestの枚数	0 枚



売却した量	
9.380 t	
搬出車両の延べ台数	60 台
【売却した有価物の種類】	
<input checked="" type="checkbox"/> 金属くず	<input type="checkbox"/> ガラスくず
<input type="checkbox"/> 紙くず	<input type="checkbox"/> 繊維くず
<input checked="" type="checkbox"/> その他	(廃プラスチック類)

搬出量	
9.380 t	
搬出車両の延べ台数	60 台
manifestの枚数	0 枚
電子manifestの登録枚数	0 件

最終処分	
搬出量	0.000 t
搬出車両の延べ台数	0 台
manifestの枚数	0 枚
電子manifestの登録件数	0 件

中間処理	
搬出量	0.000 t
搬出車両の延べ台数	0 台
manifestの枚数	0 枚
電子manifestの登録件数	0 件

産業廃棄物の種類別の実績(処分を行う事業場(その1)に受け入れた量)					
燃え殻	0.000	t	ゴムくず	0.000	t
汚泥	0.000	t	金属くず	3.120	t
廃油	0.000	t	ガラス・コンクリート・陶磁器くず	0.000	t
廃酸	0.000	t	鋳さい	0.000	t
廃アルカリ	0.000	t	がれき類	0.000	t
廃プラスチック類	6.260	t	動物のふん尿	0.000	t
紙くず	0.000	t	動物の死体	0.000	t
木くず	0.000	t	ばいじん	0.000	t
繊維くず	0.000	t	政令13号物	0.000	t
動植物性残さ	0.000	t	合計	9.380	t
動物系固形不要物	0.000	t			

処理の実績

【2020年02月実績】

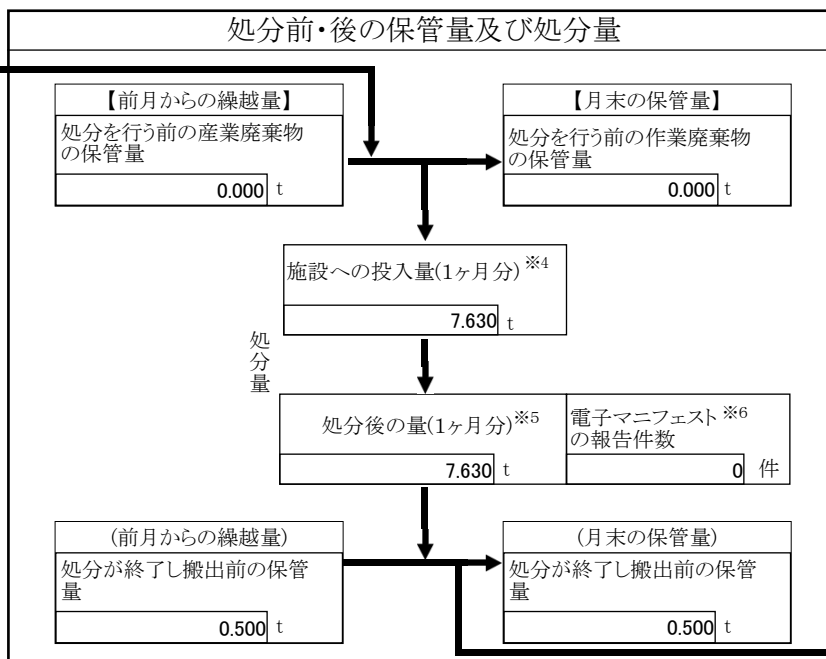
当月に実績のあった契約の件数 123 件

処分を行う事業場(その1)への搬入量、保管量、処分量、搬出量

□搬入、保管、処分、搬出の実績なし

搬出先施設

受入量	
7.630 t	
受入車両の延べ台数	47 台
manifestの※1枚数	1.630 枚
【内 訳】	
(継続契約分※2)	
受入量	7.630 t
受入車両の延べ台数	47 台
manifestの枚数	1.630 枚
(臨時契約分※3)	
受入量	0.000 t
受入車両の延べ台数	0 台
manifestの枚数	0 枚



売却した量	
7.630 t	
搬出車両の延べ台数	47 台
【売却した有価物の種類】	
<input checked="" type="checkbox"/> 金属くず	<input type="checkbox"/> ガラスくず
<input type="checkbox"/> 紙くず	<input type="checkbox"/> 繊維くず
<input checked="" type="checkbox"/> その他	(廃プラスチック類)
()	()

搬出量	
7.630 t	
搬出車両の延べ台数	47 台
manifestの枚数	0 枚
電子manifestの登録枚数	0 件

最終処分	
搬出量	0.000 t
搬出車両の延べ台数	0 台
manifestの枚数	0 枚
電子manifestの登録件数	0 件

中間処理	
搬出量	0.000 t
搬出車両の延べ台数	0 台
manifestの枚数	0 枚
電子manifestの登録件数	0 件

産業廃棄物の種類別の実績(処分を行う事業場(その1)に受け入れた量)			
燃え殻	0.000 t	ゴムくず	0.000 t
汚泥	0.000 t	金属くず	4.530 t
廃油	0.000 t	ガラス・コンクリート・陶磁器くず	0.000 t
廃酸	0.000 t	鋳さい	0.000 t
廃アルカリ	0.000 t	がれき類	0.000 t
廃プラスチック類	3.100 t	動物のふん尿	0.000 t
紙くず	0.000 t	動物の死体	0.000 t
木くず	0.000 t	ばいじん	0.000 t
繊維くず	0.000 t	政令13号物	0.000 t
動植物性残さ	0.000 t	合計	7.630 t
動物系固形不要物	0.000 t		

処理の実績

【2020年03月実績】

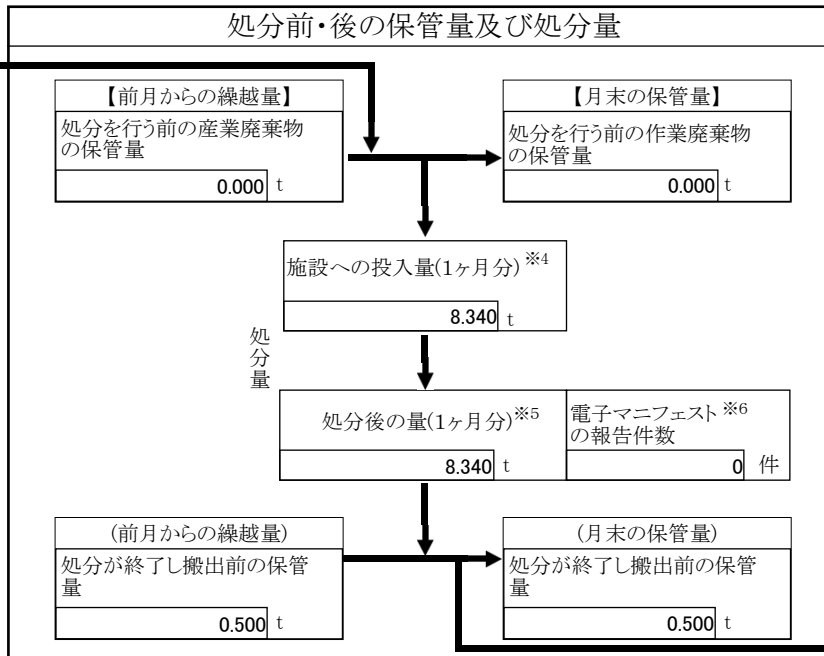
当月に実績のあった契約の件数 128 件

処分を行う事業場(その1)への搬入量、保管量、処分量、搬出量

□搬入、保管、処分、搬出の実績なし

搬出先施設

受入量	
8.340 t	
受入車両の延べ台数	50 台
manifestの※1枚数	1.690 枚
【内 訳】	
(継続契約分※2)	
受入量	8.340 t
受入車両の延べ台数	50 台
manifestの枚数	1.690 枚
(臨時契約分※3)	
受入量	0.000 t
受入車両の延べ台数	0 台
manifestの枚数	0 枚



売却した量	
8.340 t	
搬出車両の延べ台数	50 台
【売却した有価物の種類】	
<input checked="" type="checkbox"/> 金属くず	<input type="checkbox"/> ガラスくず
<input type="checkbox"/> 紙くず	<input type="checkbox"/> 繊維くず
<input checked="" type="checkbox"/> その他	(廃プラスチック類)
()	()

搬出量	
8.340 t	
搬出車両の延べ台数	50 台
manifestの枚数	0 枚
電子manifestの登録枚数	0 件

最終処分	
搬出量	0.000 t
搬出車両の延べ台数	0 台
manifestの枚数	0 枚
電子manifestの登録件数	0 件

中間処理	
搬出量	0.000 t
搬出車両の延べ台数	0 台
manifestの枚数	0 枚
電子manifestの登録件数	0 件

産業廃棄物の種類別の実績(処分を行う事業場(その1)に受け入れた量)			
燃え殻	0.000 t	ゴムくず	0.000 t
汚泥	0.000 t	金属くず	5.170 t
廃油	0.000 t	ガラス・コンクリート・陶磁器くず	0.000 t
廃酸	0.000 t	鋳さい	0.000 t
廃アルカリ	0.000 t	がれき類	0.000 t
廃プラスチック類	3.170 t	動物のふん尿	0.000 t
紙くず	0.000 t	動物の死体	0.000 t
木くず	0.000 t	ばいじん	0.000 t
繊維くず	0.000 t	政令13号物	0.000 t
動植物性残さ	0.000 t	合計	8.340 t
動物系固形不要物	0.000 t		