

産業廃棄物処分業者の処理状況報告書

(報告対象の期間:2020年10月～2021年03月)

2021年05月12日

東京都知事 殿

報告者 住所 東京都中野区丸山一丁目2番1号

氏名 中野運輸株式会社
代表取締役 松原 美紀子 ㊞
(法人にあつては、主たる事務所の所在地、名称及び代表者の氏名)

許可番号	13-20-046986
担当者氏名	杉田 隆幸
電話番号	03-3387-4356

東京都廃棄物条例第14条の3第1項に基づき、処理状況について次のとおり報告します。

事業概要

処分を行う事業場の所在地	事業場(その1) 東京都足立区堀之内一丁目1番11号	事業場(その2)	
	事業場(その3)	事業場(その4)	

処分を行う事業場(その1)の概要	
処分の方法	処理能力
廃プラスチック類の圧縮梱包施設	4.890 t/日
金属くずの圧縮施設	3.840 t/日
金属くずの圧縮施設	3.840 t/日
金属くずの圧縮施設	1.290 t/日
	t/日
	t/日
作業時間	08:00～17:00
計量器の有無	<input checked="" type="checkbox"/> 有 <input type="checkbox"/> 無

主な持出
(搬出)先

処分を行う事業場(その1)で処分した産業廃棄物の主な搬出先施設の所在地					
主な搬出先となっている中間処理施設の所在地			再度中間処理が必要な理由		
都・道・府・県	区・市・町・村				
都・道・府・県	区・市・町・村				
都・道・府・県	区・市・町・村				
主な搬出先となっている埋立処分場所在地			埋立処分場の種類		
都・道・府・県	区・市・町・村	<input type="checkbox"/>	安定型	<input type="checkbox"/>	管理型
都・道・府・県	区・市・町・村	<input type="checkbox"/>	安定型	<input type="checkbox"/>	管理型
都・道・府・県	区・市・町・村	<input type="checkbox"/>	安定型	<input type="checkbox"/>	管理型

適正処理の実現に向けた社内の取組内容

○従業員の教育訓練の実施状況

社内研修を実施している。

(研修の内容)	<input checked="" type="checkbox"/> 廃棄物処理法について	<input checked="" type="checkbox"/> 安全性の確保について
	<input type="checkbox"/> 事故時の対応について	
	<input type="checkbox"/> その他()	
(研修の頻度)	<input type="checkbox"/> 年1回	<input checked="" type="checkbox"/> 半年に1回
	<input type="checkbox"/> 月1回	<input type="checkbox"/> その他()

外部研修を受講させている。

(研修の内容)	<input type="checkbox"/> 廃棄物処理法について	<input type="checkbox"/> 安全性の確保について
	<input type="checkbox"/> 事故時の対応について	
	<input type="checkbox"/> その他()	
(研修の頻度)	<input type="checkbox"/> 年1回	<input type="checkbox"/> 半年に1回
	<input type="checkbox"/> 月1回	<input type="checkbox"/> その他()

その他 ()

○処理に係る自社情報の公開状況

- 搬入から搬出までの作業内容を公開している。
- 緊急時の対応方法を定めたマニュアルを公開している。
- 廃棄物処理法に基づく帳簿を公開している。
- 独自に、搬入量・保管量・処分量・搬出量の定期的な公開を実施している。
- 独自に、処分状況の写真の定期的な公開を実施している。
- 近隣住民に処分を行う事業場を公開している。

(公開頻度)

定期的に公開している。

申出があれば公開している。

その他()

その他 ()

報告期間末の施設の現況

処分を行う事業場(その1)における施設の現況

①施設の外観(施設名称:足立リサイクルセンター)



2021年05月12日 現在

②処分前の産業廃棄物の保管状況




③施設への産業廃棄物の投入状況



④施設から排出された産業廃棄物の状況



⑤処分後の産業廃棄物の保管状況



処理の実績

【2020年10月実績】

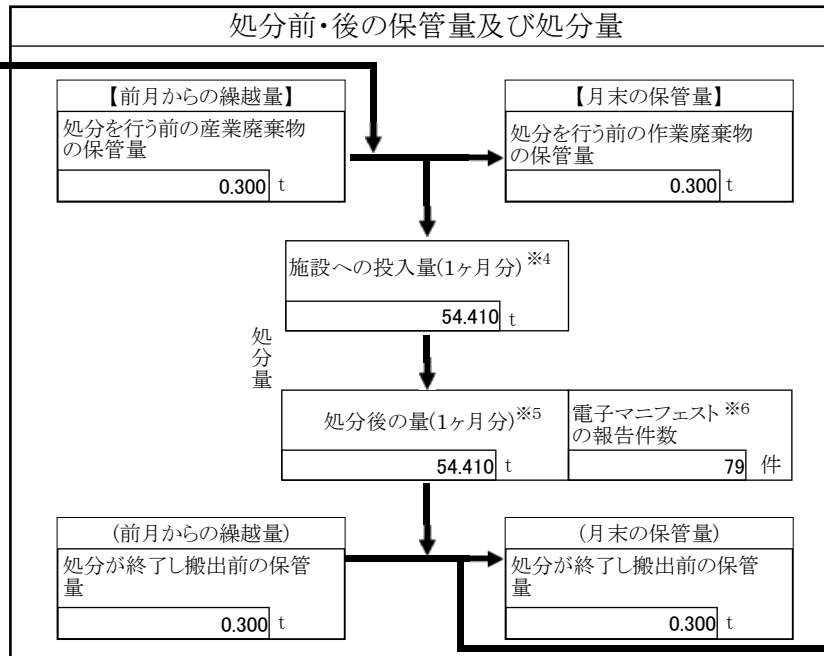
当月に実績のあった契約の件数 **364** 件

処分を行う事業場(その1)への搬入量、保管量、処分量、搬出量

□搬入、保管、処分、搬出の実績なし

搬出先施設

受入量	
54.410 t	
受入車両の延べ台数	48 台
manifestの※1枚数	4,178 枚
【内 訳】	
(継続契約分※2)	
受入量	48.780 t
受入車両の延べ台数	27 台
manifestの枚数	4,178 枚
(臨時契約分※3)	
受入量	5.630 t
受入車両の延べ台数	21 台
manifestの枚数	0 枚



売却した量	
10.750 t	
搬出車両の延べ台数	3 台
【売却した有価物の種類】	
<input checked="" type="checkbox"/> 金属くず	<input type="checkbox"/> ガラスくず
<input type="checkbox"/> 紙くず	<input type="checkbox"/> 繊維くず
<input checked="" type="checkbox"/> その他 (PET)	()

搬出量	
54.410 t	
搬出車両の延べ台数	37 台
manifestの枚数	34 枚
電子manifestの登録枚数	0 件

最終処分	
搬出量	16.850 t
搬出車両の延べ台数	13 台
manifestの枚数	13 枚
電子manifestの登録件数	0 件

中間処理	
搬出量	26.810 t
搬出車両の延べ台数	21 台
manifestの枚数	21 枚
電子manifestの登録件数	0 件

産業廃棄物の種類別の実績(処分を行う事業場(その1)に受け入れた量)			
燃え殻		ゴムくず	
汚泥		金属くず	2.690 t
廃油		ガラス・コンクリート・陶磁器くず	0.000 t
廃酸		鋳さい	
廃アルカリ		がれき類	
廃プラスチック類	51.720 t	動物のふん尿	
紙くず		動物の死体	
木くず		ばいじん	
繊維くず		政令13号物	0.000 t
動植物性残さ		合計	54.410 t
動物系固形不要物			

処理の実績

【2020年11月実績】

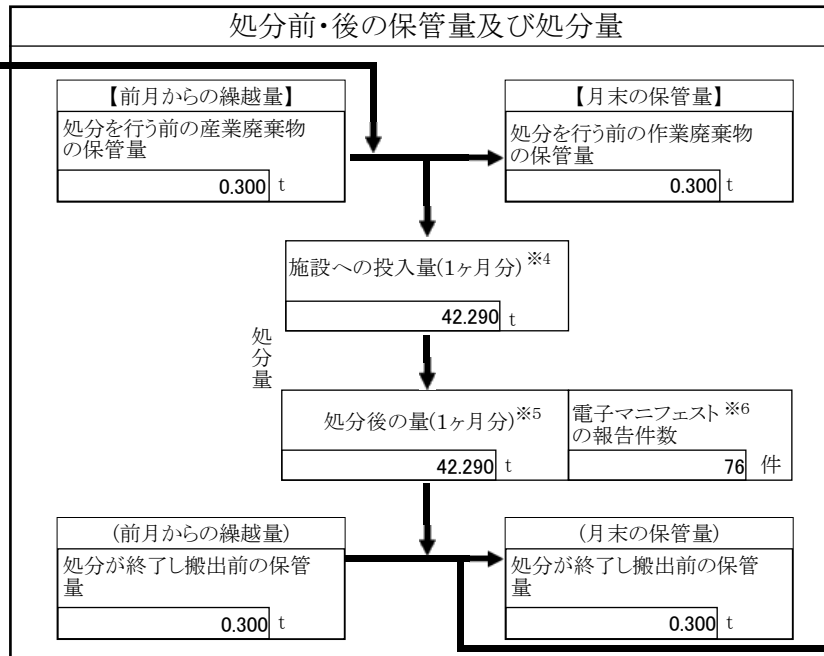
当月に実績のあった契約の件数 **365** 件

処分を行う事業場(その1)への搬入量、保管量、処分量、搬出量

□搬入、保管、処分、搬出の実績なし

搬出先施設

受入量	
42.290 t	
受入車両の延べ台数	43 台
manifestの※1枚数	4,017 枚
【内 訳】	
(継続契約分※2)	
受入量	36.770 t
受入車両の延べ台数	25 台
manifestの枚数	4,017 枚
(臨時契約分※3)	
受入量	5.520 t
受入車両の延べ台数	18 台
manifestの枚数	0 枚



売却した量	
6.970 t	
搬出車両の延べ台数	2 台
【売却した有価物の種類】	
<input checked="" type="checkbox"/> 金属くず	<input type="checkbox"/> ガラスくず
<input type="checkbox"/> 紙くず	<input type="checkbox"/> 繊維くず
<input checked="" type="checkbox"/> その他 (PET)	()

搬出量	
42.290 t	
搬出車両の延べ台数	32 台
manifestの枚数	30 枚
電子manifestの登録枚数	0 件

最終処分	
搬出量	15.020 t
搬出車両の延べ台数	12 台
manifestの枚数	12 枚
電子manifestの登録件数	0 件

中間処理	
搬出量	20.300 t
搬出車両の延べ台数	18 台
manifestの枚数	18 枚
電子manifestの登録件数	0 件

産業廃棄物の種類別の実績(処分を行う事業場(その1)に受け入れた量)			
燃え殻		ゴムくず	
汚泥		金属くず	1.410 t
廃油		ガラス・コンクリート・陶磁器くず	
廃酸		鋳さい	
廃アルカリ		がれき類	
廃プラスチック類	40.190 t	動物のふん尿	
紙くず		動物の死体	
木くず		ばいじん	
繊維くず		政令13号物	0.690 t
動植物性残さ		合計	42.290 t
動物系固形不要物			

処理の実績

【2020年12月実績】

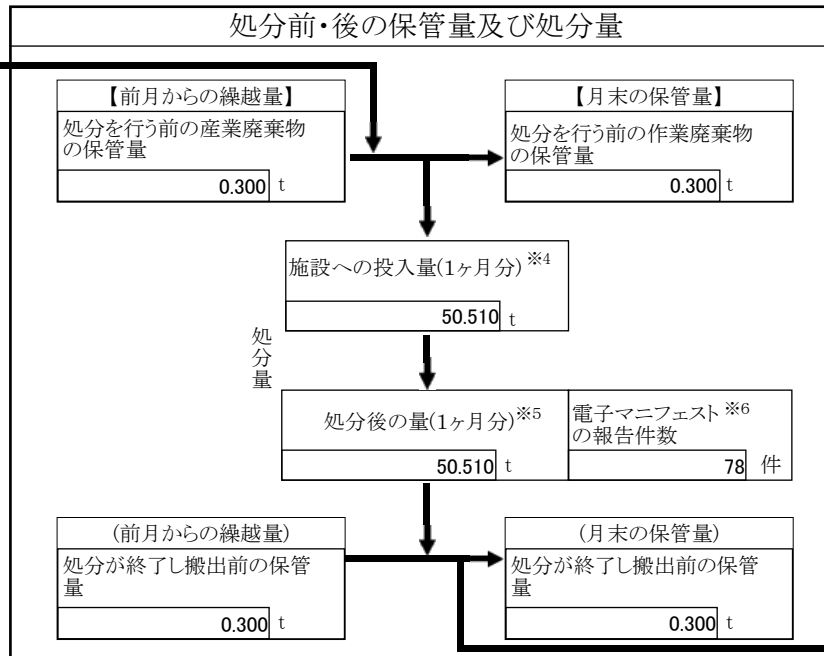
当月に実績のあった契約の件数 **369** 件

処分を行う事業場(その1)への搬入量、保管量、処分量、搬出量

搬入、保管、処分、搬出の実績なし

搬出先施設

受入量	
50.510 t	
受入車両の延べ台数	50 台
manifestの※1枚数	4,240 枚
【内 訳】	
(継続契約分※2)	
受入量	43.510 t
受入車両の延べ台数	27 台
manifestの枚数	4,240 枚
(臨時契約分※3)	
受入量	7.000 t
受入車両の延べ台数	23 台
manifestの枚数	0 枚



売却した量	
10.000 t	
搬出車両の延べ台数	3 台
【売却した有価物の種類】	
<input type="checkbox"/> 金属くず	<input type="checkbox"/> ガラスくず
<input type="checkbox"/> 紙くず	<input type="checkbox"/> 繊維くず
<input checked="" type="checkbox"/> その他 (PET)	()

搬出量	
50.510 t	
搬出車両の延べ台数	36 台
manifestの枚数	33 枚
電子manifestの登録枚数	0 件

最終処分	
搬出量	17.880 t
搬出車両の延べ台数	14 台
manifestの枚数	14 枚
電子manifestの登録件数	0 件

中間処理	
搬出量	22.630 t
搬出車両の延べ台数	19 台
manifestの枚数	19 枚
電子manifestの登録件数	0 件

産業廃棄物の種類別の実績(処分を行う事業場(その1)に受け入れた量)			
燃え殻		ゴムくず	
汚泥		金属くず	0.000 t
廃油		ガラス・コンクリート・陶磁器くず	
廃酸		鋳さい	
廃アルカリ		がれき類	
廃プラスチック類	50.110 t	動物のふん尿	
紙くず		動物の死体	
木くず		ばいじん	
繊維くず		政令13号物	0.400 t
動植物性残さ		合計	50.510 t
動物系固形不要物			

処理の実績

【2021年01月実績】

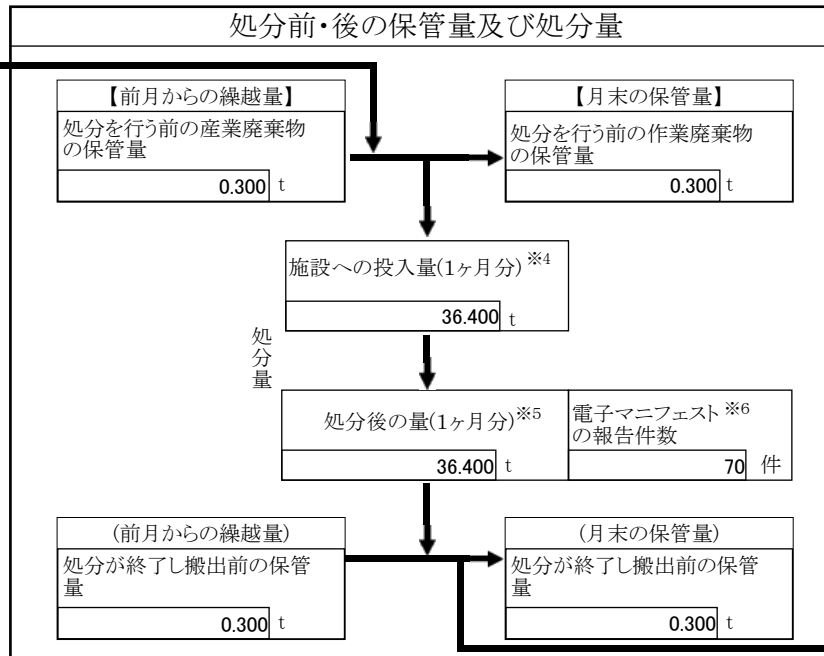
当月に実績のあった契約の件数 **362** 件

処分を行う事業場(その1)への搬入量、保管量、処分量、搬出量

□搬入、保管、処分、搬出の実績なし

搬出先施設

受入量	
36.400 t	
受入車両の延べ台数	39 台
manifestの※1枚数	3,390 枚
【内 訳】	
(継続契約分※2)	
受入量	33.240 t
受入車両の延べ台数	26 台
manifestの枚数	3,390 枚
(臨時契約分※3)	
受入量	3.160 t
受入車両の延べ台数	13 台
manifestの枚数	0 枚



売却した量	
6.430 t	
搬出車両の延べ台数	2 台
【売却した有価物の種類】	
<input type="checkbox"/> 金属くず	<input type="checkbox"/> ガラスくず
<input type="checkbox"/> 紙くず	<input type="checkbox"/> 繊維くず
<input checked="" type="checkbox"/> その他 (PET)	()

搬出量	
36.400 t	
搬出車両の延べ台数	29 台
manifestの枚数	27 枚
電子manifestの登録枚数	0 件

最終処分	
搬出量	11.930 t
搬出車両の延べ台数	10 台
manifestの枚数	10 枚
電子manifestの登録件数	0 件

中間処理	
搬出量	18.040 t
搬出車両の延べ台数	17 台
manifestの枚数	17 枚
電子manifestの登録件数	0 件

産業廃棄物の種類別の実績(処分を行う事業場(その1)に受け入れた量)			
燃え殻		ゴムくず	
汚泥		金属くず	0.000 t
廃油		ガラス・コンクリート・陶磁器くず	
廃酸		鋳さい	
廃アルカリ		がれき類	
廃プラスチック類	36.400 t	動物のふん尿	
紙くず		動物の死体	
木くず		ばいじん	
繊維くず		政令13号物	0.000 t
動植物性残さ		合計	36.400 t
動物系固形不要物			

処理の実績

【2021年02月実績】

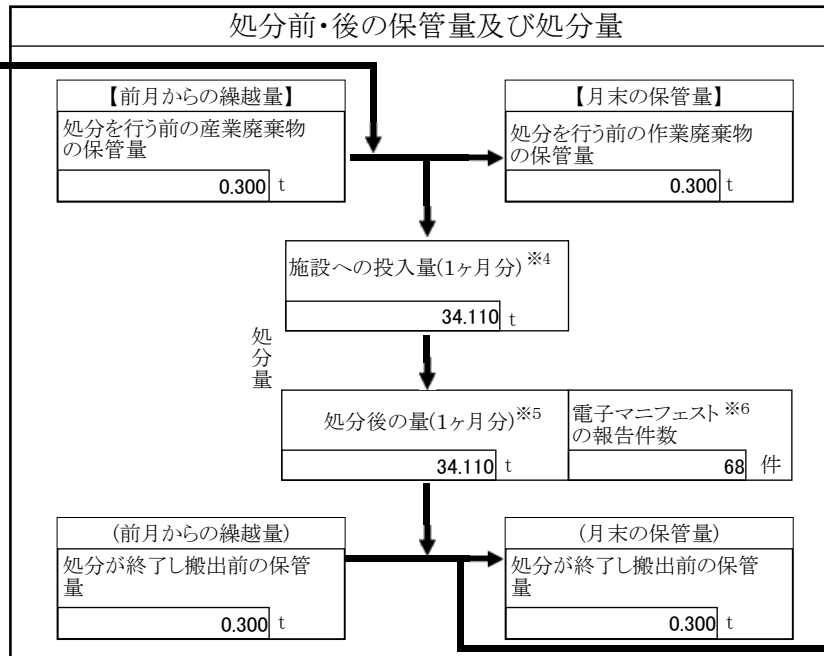
当月に実績のあった契約の件数 **351** 件

処分を行う事業場(その1)への搬入量、保管量、処分量、搬出量

□搬入、保管、処分、搬出の実績なし

搬出先施設

受入量	
34.110 t	
受入車両の延べ台数	40 台
manifestの※1枚数	3,405 枚
【内 訳】	
(継続契約分※2)	
受入量	29.330 t
受入車両の延べ台数	24 台
manifestの枚数	3,405 枚
(臨時契約分※3)	
受入量	4.780 t
受入車両の延べ台数	16 台
manifestの枚数	0 枚



売却した量	
7.530 t	
搬出車両の延べ台数	3 台
【売却した有価物の種類】	
<input checked="" type="checkbox"/> 金属くず	<input type="checkbox"/> ガラスくず
<input type="checkbox"/> 紙くず	<input type="checkbox"/> 繊維くず
<input checked="" type="checkbox"/> その他 (PET)	()

搬出量	
34.110 t	
搬出車両の延べ台数	24 台
manifestの枚数	21 枚
電子manifestの登録枚数	0 件

最終処分	
搬出量	13.360 t
搬出車両の延べ台数	8 台
manifestの枚数	8 枚
電子manifestの登録件数	0 件

中間処理	
搬出量	13.220 t
搬出車両の延べ台数	13 台
manifestの枚数	13 枚
電子manifestの登録件数	0 件

産業廃棄物の種類別の実績(処分を行う事業場(その1)に受け入れた量)			
燃え殻		ゴムくず	
汚泥		金属くず	1.120 t
廃油		ガラス・コンクリート・陶磁器くず	
廃酸		鋳さい	
廃アルカリ		がれき類	
廃プラスチック類	32.540 t	動物のふん尿	
紙くず		動物の死体	
木くず		ばいじん	
繊維くず		政令13号物	0.450 t
動植物性残さ		合計	34.110 t
動物系固形不要物			

処理の実績

【2021年03月実績】

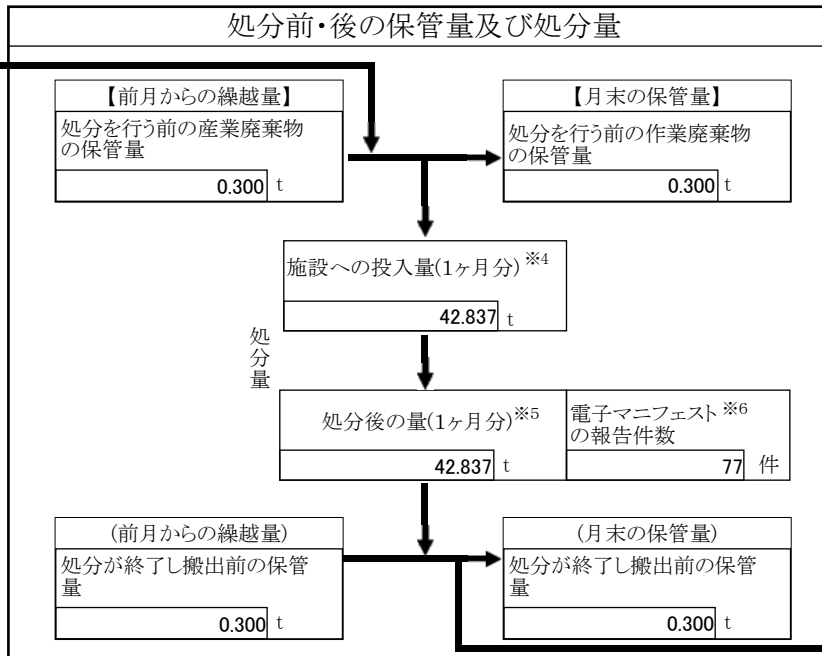
当月に実績のあった契約の件数 **365** 件

処分を行う事業場(その1)への搬入量、保管量、処分量、搬出量

□搬入、保管、処分、搬出の実績なし

搬出先施設

受入量	
42.837	t
受入車両の延べ台数	44 台
manifestの※1枚数	4,061 枚
【内 訳】	
(継続契約分※2)	
受入量	37.472 t
受入車両の延べ台数	27 台
manifestの枚数	4,061 枚
(臨時契約分※3)	
受入量	5.365 t
受入車両の延べ台数	17 台
manifestの枚数	0 枚



売却した量	
6.447	t
搬出車両の延べ台数	2 台
【売却した有価物の種類】	
<input checked="" type="checkbox"/> 金属くず	<input type="checkbox"/> ガラスくず
<input type="checkbox"/> 紙くず	<input type="checkbox"/> 繊維くず
<input checked="" type="checkbox"/> その他 (PET)	()

搬出量	
42.837	t
搬出車両の延べ台数	29 台
manifestの枚数	27 枚
電子manifestの登録枚数	0 件

最終処分	
搬出量	14.940 t
搬出車両の延べ台数	8 台
manifestの枚数	8 枚
電子manifestの登録件数	0 件

中間処理	
搬出量	21.450 t
搬出車両の延べ台数	19 台
manifestの枚数	19 枚
電子manifestの登録件数	0 件

産業廃棄物の種類別の実績(処分を行う事業場(その1)に受け入れた量)			
燃え殻		ゴムくず	
汚泥		金属くず	0.530
廃油		ガラス・コンクリート・陶磁器くず	
廃酸		鋳さい	
廃アルカリ		がれき類	
廃プラスチック類	41.837	動物のふん尿	
紙くず		動物の死体	
木くず		ばいじん	
繊維くず		政令13号物	0.470
動植物性残さ		合計	42.837
動物系固形不要物			