

産業廃棄物収集運搬業者の処理状況

(報告対象の期間:平成29年04月～平成29年09月)

平成29年10月24日

東京都知事 殿

報告者 住所 東京都中野区丸山一丁目2番1号

氏名 中野運輸株式会社
代表取締役 松原 軍次
(法人にあつては、主たる事務所の所在地、名称及び代表者の氏名)

許可番号	13-10-046986
担当者氏名	松原 美紀子
電話番号	03-3387-4356

東京都廃棄物用例第14条の2第1項に基づき、処理状況について次の通りに報告します。

事業概要

積替・保管施設の所在地※1	施設(その1)	東京都中野区丸山一丁目2番1号	施設(その2)	
	施設(その3)		施設(その4)	

登録車両台数	17台
積替・保管施設(その1)の概要	
最大保管量	2000.000 m ³
作業時間	08:00～16:30
計量機の有無	<input checked="" type="checkbox"/> 有 <input type="checkbox"/> 無
保管場所の面積	2487.260 m ²

主な運搬先

積替・保管施設(その1)から自社が搬出する産業廃棄物の主な運搬先の施設の所在地			
主な運搬先となっている中間処理施設の所在地		主な運搬先となっている埋立処理施設の所在地	
東京	<input checked="" type="checkbox"/> 都・道・府・県	江東	<input checked="" type="checkbox"/> 区・市・町・村
東京	<input checked="" type="checkbox"/> 都・道・府・県	足立	<input checked="" type="checkbox"/> 区・市・町・村
神奈川	<input checked="" type="checkbox"/> 都・道・府・県	横浜市金沢	<input checked="" type="checkbox"/> 区・市・町・村
その他			
	都・道・府・県		区・市・町・村
	都・道・府・県		区・市・町・村
	都・道・府・県		区・市・町・村

適正処理の実現に向けた社内の取り組み内容

○従業者の教育訓練の実施状況

社内研修を実施している。

(研修の内容)	<input type="checkbox"/> 廃棄物処理法について	<input checked="" type="checkbox"/> 安全性の確保について
	<input checked="" type="checkbox"/> 事故時の対応について	
	<input type="checkbox"/> その他()	
(研修の頻度)	<input type="checkbox"/> 年1回	<input type="checkbox"/> 半年に1回
	<input type="checkbox"/> 月1回	<input checked="" type="checkbox"/> 3ヶ月に1回
	<input type="checkbox"/> その他()	

社外研修を実施している。

(研修の内容)	<input checked="" type="checkbox"/> 廃棄物処理法について	<input checked="" type="checkbox"/> 安全性の確保について
	<input checked="" type="checkbox"/> 事故時の対応について	
	<input type="checkbox"/> その他()	
(研修の頻度)	<input type="checkbox"/> 年1回	<input checked="" type="checkbox"/> 半年に1回
	<input type="checkbox"/> 月1回	<input type="checkbox"/> 3ヶ月に1回
	<input type="checkbox"/> その他()	

その他 ()

○処理に係る自社情報の公開状況

- 許可車両の型式を公開している。
- 搬入から搬出までの作業内容を公開している。
- 緊急時の対応方法を定めたマニュアルを公開している。
- 廃棄物処理法に基づく帳簿を公開している。
- 独自に、搬入量・保管量・搬出量の定期的な公開を実施している。
- 独自に、保管状況の写真の定期的な公開を実施している。
- 近隣住民に積替・保管施設を公開している。

- (公開頻度)
- 定期的に公開している。
 - 申出があれば公開している。
 - その他()

その他 ()

報告期間末の施設の現況

積替・保管施設(その他1)の現況

①積替・保管施設の外觀




平成29年10月30日

②収集した有価物の保管状況




③産業廃棄物の保管状況




積替・保管施設(その他2)の現況


①積替・保管施設の外觀



②収集した有価物の保管状況



③産業廃棄物の保管状況



処理の実績

【平成29年04月実績】

当月に実績のあった契約の件数 **2,170** 件

自社の都内積替・保管施設を経由せずに運搬した量

運搬の実績なし

運搬量		t
使用した車両の延べ台数		台
manifest ^{※3} の報告件数		枚
電子manifest ^{※3} の報告件数		件

廃棄物の種類別の実績(積替・保管施設を経由せずに運搬した量)	
燃え殻	t
汚泥	t
廃油	t
廃酸	t
廃アルカリ	t
廃プラスチック類	t
紙くず	t
木くず	t
繊維くず	t
動植物性残さ	t
動物系固形不要物	t

ゴムくず	t
金属くず	t
ガラス・コンクリート・陶磁器くず	t
鋳さい	t
がれきの類	t
動物のふん尿	t
動物の死体	t
ばいじん	t
政令13号物	t
合計	t

運搬先施設

中間処理施設			
運搬量	運搬車両の延べ台数	manifestの枚数	電子manifestの報告件数
最終処理施設			
運搬量	運搬車両の延べ台数	manifestの枚数	電子manifestの報告件数
その他			
運搬量	運搬車両の延べ台数	manifestの枚数	電子manifestの報告件数
0.000	0	0	0

自社の都内積替・保管施設(その1)への搬入量、保管量、搬出量

搬入、保管、搬出の実績なし

搬入量	
69.165	t
搬入車両の延べ台数	162 台
manifestの枚数	2,170 枚
【内訳】 (自社が搬入 ^{※4})	
搬入量	69.165 t
搬入車両の延べ台数	162 台
manifestの枚数	2,170 枚
(自社以外が搬入 ^{※5})	
搬入量	0.000 t
搬入車両の延べ台数	0 台
manifestの枚数	0 枚

保管量			
【前月からの繰越量】		【月末からの繰越量】	
有価物収集前の産業廃棄物	0.100 t	有価物収集前の産業廃棄物	0.100 t
搬入後の産業廃棄物から収集した有価物	0.500 t	搬入後の産業廃棄物から収集した有価物	0.500 t
有価物収集後の産業廃棄物	1.000 t	有価物収集後の産業廃棄物	1.000 t

廃棄物の種類別の実績(積替・保管施設(その1)に搬入した量)			
燃え殻	0.000	ゴムくず	0.000
汚泥	0.000	金属くず	6.560
廃油	0.000	ガラス・コンクリート・陶磁器くず	6.520
廃酸	0.000	鋳さい	0.000
廃アルカリ	0.000	がれきの類	0.000
廃プラスチック類	56.085	動物のふん尿	0.000
紙くず	0.000	動物の死体	0.000
木くず	0.000	ばいじん	0.000
繊維くず	0.000	政令13号物	0.000
動植物性残さ	0.000	合計	69.165
動物系固形不要物	0.000		

売却した量	
6.560	t
【売却した有価物の種類】	
<input checked="" type="checkbox"/> 金属くず	<input type="checkbox"/> ガラスくず
<input type="checkbox"/> 紙くず	<input type="checkbox"/> 繊維くず
<input type="checkbox"/> その他	()

産業廃棄物の搬出量	
56.085	t
搬出車両の延べ台数	40 台
【内訳】 (自社が搬出 ^{※6})	
搬入量	56.085 t
搬入車両の延べ台数	40 台
(自社以外が搬出 ^{※7})	
搬入量	0.000 t
搬入車両の延べ台数	0 台
manifestの枚数	0 枚
電子manifestの報告枚数	0 件

搬出先施設

中間処理施設			
搬入量	56.085	t	
搬入車両の延べ台数	40	台	
manifestの枚数	2,170	枚	
電子manifestの報告件数	0	件	
最終処分場			
搬入量	0.000	t	
搬入車両の延べ台数	0	台	
manifestの枚数	0	枚	
電子manifestの報告件数	0	件	
その他			
搬入量	0.000	t	
搬入車両の延べ台数	0	台	
manifestの枚数	0	枚	
電子manifestの報告件数	0	件	

処理の実績

【平成29年05月実績】

当月に実績のあった契約の件数 **2,210** 件

自社の都内積替・保管施設を経由せずに運搬した量 運搬の実績なし

運搬量		t
使用した車両の延べ台数		台
Manifest ^{※3} の報告件数		枚
電子Manifest ^{※3} の報告件数		件

廃棄物の種類別の実績(積替・保管施設を経由せずに運搬した量)	
燃え殻	t
汚泥	t
廃油	t
廃酸	t
廃アルカリ	t
廃プラスチック類	t
紙くず	t
木くず	t
繊維くず	t
動植物性残さ	t
動物系固形不要物	t
ゴムくず	t
金属くず	t
ガラス・コンクリート・陶磁器くず	t
鉱さい	t
がれきの類	t
動物のふん尿	t
動物の死体	t
ばいじん	t
政令13号物	t
合計	t

運搬先施設

中間処理施設			
運搬量	運搬車両の延べ台数	Manifestの枚数	電子Manifestの報告件数
最終処理施設			
運搬量	運搬車両の延べ台数	Manifestの枚数	電子Manifestの報告件数
その他			
運搬量	運搬車両の延べ台数	Manifestの枚数	電子Manifestの報告件数
0.000	0	0	0

自社の都内積替・保管施設(その1)への搬入量、保管量、搬出量 搬入、保管、搬出の実績なし

搬入量	
72.053	t
搬入車両の延べ台数	185 台
Manifestの枚数	2,210 枚
【内訳】 (自社が搬入 ^{※4})	
搬入量	72.053 t
搬入車両の延べ台数	185 台
Manifestの枚数	2,210 枚
(自社以外が搬入 ^{※5})	
搬入量	0.000 t
搬入車両の延べ台数	0 台
Manifestの枚数	0 枚

保管量			
【前月からの繰越量】		【月末からの繰越量】	
有価物収集前の産業廃棄物	1.000 t	有価物収集前の産業廃棄物	0.100 t
搬入後の産業廃棄物から収集した有価物	0.500 t	搬入後の産業廃棄物から収集した有価物	0.500 t
有価物収集後の産業廃棄物	1.000 t	有価物収集後の産業廃棄物	1.000 t

売却した量	
12.863	t
【売却した有価物の種類】	
<input checked="" type="checkbox"/> 金属くず	<input type="checkbox"/> ガラスくず
<input type="checkbox"/> 紙くず	<input type="checkbox"/> 繊維くず
<input type="checkbox"/> その他	()

産業廃棄物の搬出量	
48.040	t
搬出車両の延べ台数	42 台
【内訳】 (自社が搬出 ^{※6})	
搬入量	48.040 t
搬入車両の延べ台数	42 台
(自社以外が搬出 ^{※7})	
搬入量	0.000 t
搬入車両の延べ台数	0 台
Manifestの枚数	0 枚
電子Manifestの報告枚数	0 件

搬出先施設

中間処理施設			
搬入量	搬入車両の延べ台数	Manifestの枚数	電子Manifestの報告件数
48.040	42	2,210	0
最終処分場			
搬入量	搬入車両の延べ台数	Manifestの枚数	電子Manifestの報告件数
0.000	0	0	0
その他			
搬入量	搬入車両の延べ台数	Manifestの枚数	電子Manifestの報告件数
0.000	0	0	0

廃棄物の種類別の実績(積替・保管施設(その1)に搬入した量)					
燃え殻	0.000	t	ゴムくず	0.000	t
汚泥	0.000	t	金属くず	12.863	t
廃油	0.000	t	ガラス・コンクリート・陶磁器くず	11.150	t
廃酸	0.000	t	鉱さい	0.000	t
廃アルカリ	0.000	t	がれきの類	0.000	t
廃プラスチック類	48.040	t	動物のふん尿	0.000	t
紙くず	0.000	t	動物の死体	0.000	t
木くず	0.000	t	ばいじん	0.000	t
繊維くず	0.000	t	政令13号物	0.000	t
動植物性残さ	0.000	t	合計	72.053	t
動物系固形不要物	0.000	t			

処理の実績

【平成29年06月実績】

当月に実績のあった契約の件数 **2,170** 件

自社の都内積替・保管施設を経由せずに運搬した量

運搬の実績なし

運搬量		t
使用した車両の延べ台数		台
manifest ^{※3} の報告件数		枚
電子manifest ^{※3} の報告件数		件

廃棄物の種類別の実績(積替・保管施設を経由せずに運搬した量)	
燃え殻	t
汚泥	t
廃油	t
廃酸	t
廃アルカリ	t
廃プラスチック類	t
紙くず	t
木くず	t
繊維くず	t
動植物性残さ	t
動物系固形不要物	t

ゴムくず	t
金属くず	t
ガラス・コンクリート・陶磁器くず	t
鋳さい	t
がれきの類	t
動物のふん尿	t
動物の死体	t
ばいじん	t
政令13号物	t
合計	t

運搬先施設

中間処理施設			
運搬量	運搬車両の延べ台数	manifestの枚数	電子manifestの報告件数
最終処理施設			
運搬量	運搬車両の延べ台数	manifestの枚数	電子manifestの報告件数
その他			
運搬量	運搬車両の延べ台数	manifestの枚数	電子manifestの報告件数
0.000	0	0	0

自社の都内積替・保管施設(その1)への搬入量、保管量、搬出量

搬入、保管、搬出の実績なし

搬入量	
77.327	t
搬入車両の延べ台数	182 台
manifestの枚数	2,170 枚
【内訳】 (自社が搬入 ^{※4})	
搬入量	77.327 t
搬入車両の延べ台数	182 台
manifestの枚数	2,170 枚
(自社以外が搬入 ^{※5})	
搬入量	0.000 t
搬入車両の延べ台数	0 台
manifestの枚数	0 枚

保管量			
【前月からの繰越量】		【月末からの繰越量】	
有価物収集前の産業廃棄物	0.100 t	有価物収集前の産業廃棄物	0.100 t
搬入後の産業廃棄物から収集した有価物	0.500 t	搬入後の産業廃棄物から収集した有価物	0.500 t
有価物収集後の産業廃棄物	1.000 t	有価物収集後の産業廃棄物	1.000 t

廃棄物の種類別の実績(積替・保管施設(その1)に搬入した量)			
燃え殻	0.000	ゴムくず	0.000
汚泥	0.000	金属くず	12.672
廃油	0.000	ガラス・コンクリート・陶磁器くず	7.690
廃酸	0.000	鋳さい	0.000
廃アルカリ	0.000	がれきの類	0.000
廃プラスチック類	56.965	動物のふん尿	0.000
紙くず	0.000	動物の死体	0.000
木くず	0.000	ばいじん	0.000
繊維くず	0.000	政令13号物	0.000
動植物性残さ	0.000	合計	77.327
動物系固形不要物	0.000		

売却した量	
12.672	t
【売却した有価物の種類】	
<input checked="" type="checkbox"/> 金属くず	<input type="checkbox"/> ガラスくず
<input type="checkbox"/> 紙くず	<input type="checkbox"/> 繊維くず
<input type="checkbox"/> その他	()

産業廃棄物の搬出量	
56.965	t
搬出車両の延べ台数	40 台
【内訳】 (自社が搬出 ^{※6})	
搬入量	56.965 t
搬入車両の延べ台数	40 台
(自社以外が搬出 ^{※7})	
搬入量	0.000 t
搬入車両の延べ台数	0 台
manifestの枚数	0 枚
電子manifestの報告枚数	0 件

搬出先施設

中間処理施設			
搬入量	56.965	t	
搬入車両の延べ台数	40	台	
manifestの枚数	2,170	枚	
電子manifestの報告件数	0	件	
最終処分場			
搬入量	0.000	t	
搬入車両の延べ台数	0	台	
manifestの枚数	0	枚	
電子manifestの報告件数	0	件	
その他			
搬入量	0.000	t	
搬入車両の延べ台数	0	台	
manifestの枚数	0	枚	
電子manifestの報告件数	0	件	

処理の実績

【平成29年07月実績】

当月に実績のあった契約の件数 **2,210** 件

自社の都内積替・保管施設を経由せずに運搬した量

運搬の実績なし

運搬量		t
使用した車両の延べ台数		台
manifest ^{※3} の報告件数		枚
電子manifest ^{※3} の報告件数		件

廃棄物の種類別の実績(積替・保管施設を経由せずに運搬した量)	
燃え殻	t
汚泥	t
廃油	t
廃酸	t
廃アルカリ	t
廃プラスチック類	t
紙くず	t
木くず	t
繊維くず	t
動植物性残さ	t
動物系固形不要物	t

ゴムくず	t
金属くず	t
ガラス・コンクリート・陶磁器くず	t
鋳さい	t
がれきの類	t
動物のふん尿	t
動物の死体	t
ばいじん	t
政令13号物	t
合計	t

運搬先施設

中間処理施設			
運搬量	運搬車両の延べ台数	manifestの枚数	電子manifestの報告件数
最終処理施設			
運搬量	運搬車両の延べ台数	manifestの枚数	電子manifestの報告件数
その他			
運搬量	運搬車両の延べ台数	manifestの枚数	電子manifestの報告件数
0.000	0	0	0

自社の都内積替・保管施設(その1)への搬入量、保管量、搬出量

搬入、保管、搬出の実績なし

搬入量	
82,999	t
搬入車両の延べ台数	195 台
manifestの枚数	2,210 枚
【内訳】 (自社が搬入 ^{※4})	
搬入量	82,999 t
搬入車両の延べ台数	195 台
manifestの枚数	2,210 枚
(自社以外が搬入 ^{※5})	
搬入量	0.000 t
搬入車両の延べ台数	0 台
manifestの枚数	0 枚

保管量			
【前月からの繰越量】		【月末からの繰越量】	
有価物収集前の産業廃棄物	0.100 t	有価物収集前の産業廃棄物	0.100 t
搬入後の産業廃棄物から収集した有価物	0.500 t	搬入後の産業廃棄物から収集した有価物	0.500 t
有価物収集後の産業廃棄物	1.000 t	有価物収集後の産業廃棄物	1.000 t

売却した量	
13,806	t
【売却した有価物の種類】	
<input checked="" type="checkbox"/> 金属くず	<input type="checkbox"/> ガラスくず
<input type="checkbox"/> 紙くず	<input type="checkbox"/> 繊維くず
<input type="checkbox"/> その他	()

産業廃棄物の搬出量	
58,933	t
搬出車両の延べ台数	45 台
【内訳】 (自社が搬出 ^{※6})	
搬入量	58,933 t
搬入車両の延べ台数	45 台
(自社以外が搬出 ^{※7})	
搬入量	0.000 t
搬入車両の延べ台数	0 台
manifestの枚数	0 枚
電子manifestの報告枚数	0 件

搬出先施設

中間処理施設			
搬入量	58,933 t	搬入車両の延べ台数	45 台
manifestの枚数	2,210 枚	電子manifestの報告件数	0 件
最終処分場			
搬入量	0.000 t	搬入車両の延べ台数	0 台
manifestの枚数	0 枚	電子manifestの報告件数	0 件
その他			
搬入量	0.000 t	搬入車両の延べ台数	0 台
manifestの枚数	0 枚	電子manifestの報告件数	0 件

廃棄物の種類別の実績(積替・保管施設(その1)に搬入した量)	
燃え殻	0.000 t
汚泥	0.000 t
廃油	0.000 t
廃酸	0.000 t
廃アルカリ	0.000 t
廃プラスチック類	58,933 t
紙くず	0.000 t
木くず	0.000 t
繊維くず	0.000 t
動植物性残さ	0.000 t
動物系固形不要物	0.000 t

ゴムくず	0.000 t
金属くず	13,806 t
ガラス・コンクリート・陶磁器くず	10,260 t
鋳さい	0.000 t
がれきの類	0.000 t
動物のふん尿	0.000 t
動物の死体	0.000 t
ばいじん	0.000 t
政令13号物	0.000 t
合計	82,999 t

処理の実績

【平成29年08月実績】

当月に実績のあった契約の件数 **2,210** 件

自社の都内積替・保管施設を経由せずに運搬した量

運搬の実績なし

運搬量		t
使用した車両の延べ台数		台
manifest ^{※3} の報告件数		枚
電子manifest ^{※3} の報告件数		件

廃棄物の種類別の実績(積替・保管施設を経由せずに運搬した量)	
燃え殻	t
汚泥	t
廃油	t
廃酸	t
廃アルカリ	t
廃プラスチック類	t
紙くず	t
木くず	t
繊維くず	t
動植物性残さ	t
動物系固形不要物	t

ゴムくず	t
金属くず	t
ガラス・コンクリート・陶磁器くず	t
鋳さい	t
がれきの類	t
動物のふん尿	t
動物の死体	t
ばいじん	t
政令13号物	t
合計	t

運搬先施設			
中間処理施設	運搬量	運搬車両の延べ台数	manifestの枚数
			電子manifestの報告件数
最終処理施設	運搬量	運搬車両の延べ台数	manifestの枚数
			電子manifestの報告件数
その他	運搬量	運搬車両の延べ台数	manifestの枚数
	0.000 t	0 台	0 枚

自社の都内積替・保管施設(その1)への搬入量、保管量、搬出量

搬入、保管、搬出の実績なし

搬入量	
85,794	t
搬入車両の延べ台数	180 台
manifestの枚数	2,210 枚
【内訳】 (自社が搬入 ^{※4})	
搬入量	85,794 t
搬入車両の延べ台数	180 台
manifestの枚数	2,210 枚
(自社以外が搬入 ^{※5})	
搬入量	0.000 t
搬入車両の延べ台数	0 台
manifestの枚数	0 枚

保管量			
【前月からの繰越】	有価物収集前の産業廃棄物	0.100 t	【月末からの繰越】
	搬入後の産業廃棄物から収集した有価物	0.500 t	搬入後の産業廃棄物から収集した有価物
	有価物収集後の産業廃棄物	1.000 t	有価物収集後の産業廃棄物

廃棄物の種類別の実績(積替・保管施設(その1)に搬入した量)	
燃え殻	0.000 t
汚泥	0.000 t
廃油	0.000 t
廃酸	0.000 t
廃アルカリ	0.000 t
廃プラスチック類	62,345 t
紙くず	0.000 t
木くず	0.000 t
繊維くず	0.000 t
動植物性残さ	0.000 t
動物系固形不要物	0.000 t

ゴムくず	0.000 t
金属くず	13,609 t
ガラス・コンクリート・陶磁器くず	9,840 t
鋳さい	0.000 t
がれきの類	0.000 t
動物のふん尿	0.000 t
動物の死体	0.000 t
ばいじん	0.000 t
政令13号物	0.000 t
合計	85,794 t

売却した量	
13,609	t
【売却した有価物の種類】	
<input checked="" type="checkbox"/> 金属くず	<input type="checkbox"/> ガラスくず
<input type="checkbox"/> 紙くず	<input type="checkbox"/> 繊維くず
<input type="checkbox"/> その他	()

産業廃棄物の搬出量	
62,345	t
搬出車両の延べ台数	42 台
【内訳】 (自社が搬出 ^{※6})	
搬入量	62,345 t
搬入車両の延べ台数	42 台
(自社以外が搬出 ^{※7})	
搬入量	0.000 t
搬入車両の延べ台数	0 台
manifestの枚数	0 枚
電子manifestの報告枚数	0 件

搬出先施設			
中間処理施設	搬入量	62,345 t	搬入車両の延べ台数
		42 台	manifestの枚数
		2,210 枚	電子manifestの報告件数
		0 件	
最終処分場	搬入量	0.000 t	搬入車両の延べ台数
		0 台	manifestの枚数
		0 枚	電子manifestの報告件数
		0 件	
その他	搬入量	0.000 t	搬入車両の延べ台数
		0 台	manifestの枚数
		0 枚	電子manifestの報告件数
		0 件	

処理の実績

【平成29年09月実績】

当月に実績のあった契約の件数 **2,208** 件

自社の都内積替・保管施設を経由せずに運搬した量

運搬の実績なし

運搬量		t
使用した車両の延べ台数		台
manifest ^{※3} の報告件数		枚
電子manifest ^{※3} の報告件数		件

廃棄物の種類別の実績(積替・保管施設を経由せずに運搬した量)	
燃え殻	t
汚泥	t
廃油	t
廃酸	t
廃アルカリ	t
廃プラスチック類	t
紙くず	t
木くず	t
繊維くず	t
動植物性残さ	t
動物系固形不要物	t
ゴムくず	t
金属くず	t
ガラス・コンクリート・陶磁器くず	t
鉱さい	t
がれきの類	t
動物のふん尿	t
動物の死体	t
ばいじん	t
政令13号物	t
合計	t

運搬先施設

中間処理施設			
運搬量	運搬車両の延べ台数	manifestの枚数	電子manifestの報告件数
最終処理施設			
運搬量	運搬車両の延べ台数	manifestの枚数	電子manifestの報告件数
その他			
運搬量	運搬車両の延べ台数	manifestの枚数	電子manifestの報告件数
0.000	0	0	0

自社の都内積替・保管施設(その1)への搬入量、保管量、搬出量

搬入、保管、搬出の実績なし

搬入量	
79,509	t
搬入車両の延べ台数	180 台
manifestの枚数	2,208 枚
【内訳】 (自社が搬入 ^{※4})	
搬入量	79,509 t
搬入車両の延べ台数	180 台
manifestの枚数	2,208 枚
(自社以外が搬入 ^{※5})	
搬入量	0.000 t
搬入車両の延べ台数	0 台
manifestの枚数	0 枚

保管量	
【前月からの繰越】	【月末からの繰越】
有価物収集前の産業廃棄物	有価物収集前の産業廃棄物
0.100 t	0.100 t
搬入後の産業廃棄物から収集した有価物	搬入後の産業廃棄物から収集した有価物
0.500 t	0.500 t
有価物収集後の産業廃棄物	有価物収集後の産業廃棄物
1.000 t	1.000 t

廃棄物の種類別の実績(積替・保管施設(その1)に搬入した量)			
燃え殻	0.000 t	ゴムくず	0.000 t
汚泥	0.000 t	金属くず	10.106 t
廃油	0.000 t	ガラス・コンクリート・陶磁器くず	0.000 t
廃酸	0.000 t	鉱さい	0.000 t
廃アルカリ	0.000 t	がれきの類	0.000 t
廃プラスチック類	69.403 t	動物のふん尿	0.000 t
紙くず	0.000 t	動物の死体	0.000 t
木くず	0.000 t	ばいじん	0.000 t
繊維くず	0.000 t	政令13号物	0.000 t
動植物性残さ	0.000 t	合計	79.509 t
動物系固形不要物	0.000 t		

売却した量	
10,106	t
【売却した有価物の種類】	
<input checked="" type="checkbox"/> 金属くず	<input type="checkbox"/> ガラスくず
<input type="checkbox"/> 紙くず	<input type="checkbox"/> 繊維くず
<input type="checkbox"/> その他	()

産業廃棄物の搬出量	
69,403	t
搬出車両の延べ台数	43 台
【内訳】 (自社が搬出 ^{※6})	
搬入量	69.403 t
搬入車両の延べ台数	43 台
(自社以外が搬出 ^{※7})	
搬入量	0.000 t
搬入車両の延べ台数	0 台
manifestの枚数	0 枚
電子manifestの報告枚数	0 件

搬出先施設

中間処理施設			
搬入量	搬入車両の延べ台数	manifestの枚数	電子manifestの報告件数
69.403	43	2,208	0
最終処分場			
搬入量	搬入車両の延べ台数	manifestの枚数	電子manifestの報告件数
0.000	0	0	0
その他			
搬入量	搬入車両の延べ台数	manifestの枚数	電子manifestの報告件数
0.000	0	0	0